



Дизайн-проект. Премиум

Рабочая документация

Премиум





Королев, 2024

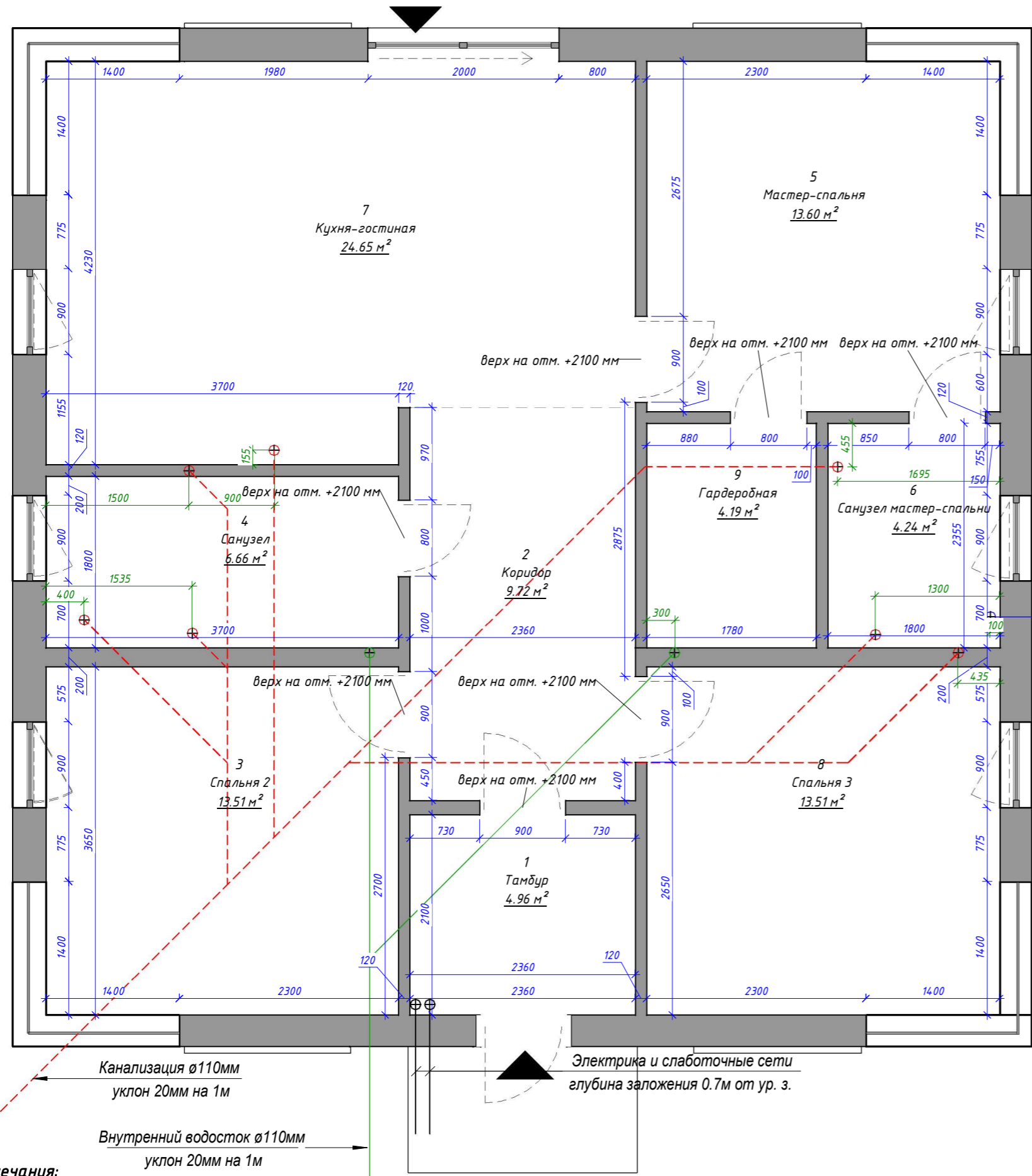
Общие данные

Ведомость рабочих чертежей	
Лист	Наименование
00	Титул
01	Общие данные
02	Опорный план
0002	План отопления и кондиционирования
03	План мебели
04	План монтажа
04.1	Узлы монтажа
05	План гидроизоляции мокрых зон
06	План вентиляции
07	План отопления и кондиционирования
08	План тёплых полов
09	План сантехники и электроприборов в ванных
10	План электроарматуры
11	План потолков
12	План потолочных светильников
13	План нижних светильников
14	План групп света
15	План полов
16	План плинтусов
17	План отделки стен
17.1	Схема раскладки плитки в СУ
18	План дверей и проемов
19	Маркировочный план разверток
20	П1. Тамбур. Развертки
21	П1. Тамбур. Визуализации
22	П2. Коридор. Развертки
23	П2. Коридор. Визуализации
24	П3. Спальня 2. Развертки
25	П3. Спальня 2. Визуализации

Ведомость рабочих чертежей	
Лист	Наименование
26	П4. Санузел. Развертки
27	П4. Санузел. Визуализации
28	П5. Мастер-спальня. Развертки
29	П5. Мастер-спальня. Визуализации
30	П6. Санузел мастер-спальни. Развертки
31	П6. Санузел мастер-спальни. Визуализации
32	П7. Кухня-гостиная. Развертки
32.1	П7. Кухня-гостиная. Развертки 2
33	П7. Кухня-гостиная. Визуализации
33.1	П7 Кухня-гостиная. Визуализации
34	П8. Спальня 3. Развертки
35	П8. Спальня 3. Визуализации
36	П9. Гардеробная. Развертки
37	П9. Гардеробная. Визуализации
38	Спецификации отделочных материалов
39	Спецификации электрики и осветительных приборов
40	Спецификация сантехники и электроприборов в ванных
41	План маркировки мебели с размерами
42	Спецификация покупной мебели и декора
43	Спецификация заказных позиций
44	Под заказ. 1.1 Шкаф-купе стеклянный
45	Под заказ. 1.2. Шкаф с мягким местом
46	Под заказ. 2.1 Шкаф в коридоре
47	Под заказ. 3.1 Шкаф-купе со столом
48	Под заказ. 3.5 Мягкое изголовье
49	Под заказ. 4.1 Шкаф со столешницей в СУ
50	Под заказ. 4.2 Тумба с лазом для кота в СУ
52	Под заказ. 5.1 Изголовье с тумбами
53	Под заказ. 5.3 Картина
54	Под заказ. 6.1 Шкаф, раковина и дверки в СУ мастер-спальни
55	Под заказ 6.2 Перегородка душевая
56	Под заказ. 7.1 Тумба под ТВ в гостиной
57	Под заказ. 7.6 Кухонный гарнитур
58	Под заказ. 8.1 Шкаф распашной
59	Под заказ. 9.1 Гардеробная

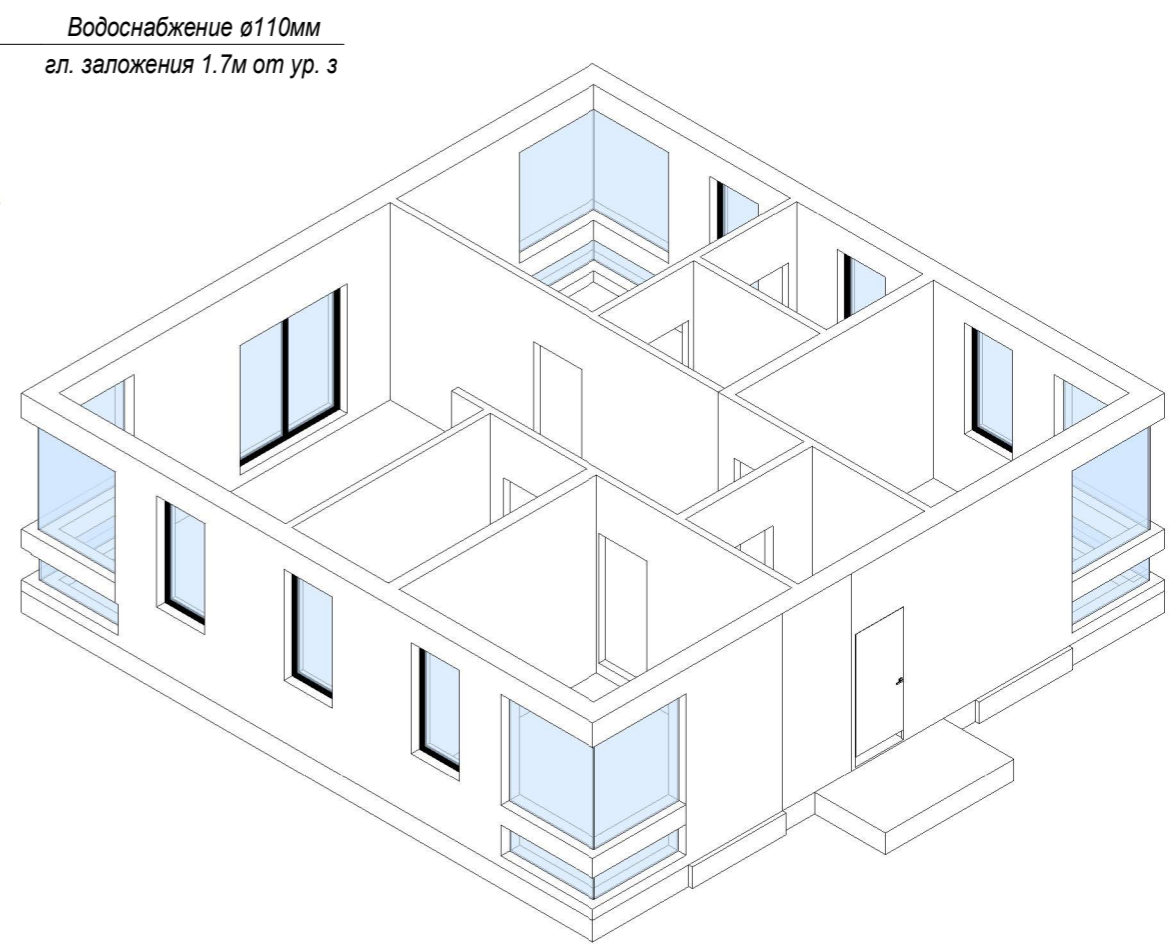
		Подпись	Дата	Дизайн-проект жилого дома. Премиум			
Разработал	Цветникова Е.А.		22.07.24				
Заказчик				Общие данные	Стадия	Лист	Листов
						01	59

Опорный план



Условные обозначения	
1	Помещение
	Помещения не входят в дизайн-проект
	Существующие выводы канализации
	Открывание дверей
	Открывание окон
	Выходы на улицу

Экспликация помещений		
№ пом.	Наименование	Площадь, м²
1	Тамбур	4.96
2	Коридор	9.72
3	Спальня 2	13.51
4	Санузел	6.66
5	Мастер-спальня	13.6
6	Санузел мастер-спальни	4.24
7	Кухня-гостиная	24.65
8	Спальня 3	13.51
9	Гардеробная	4.19
Общий итог: 9		95.03

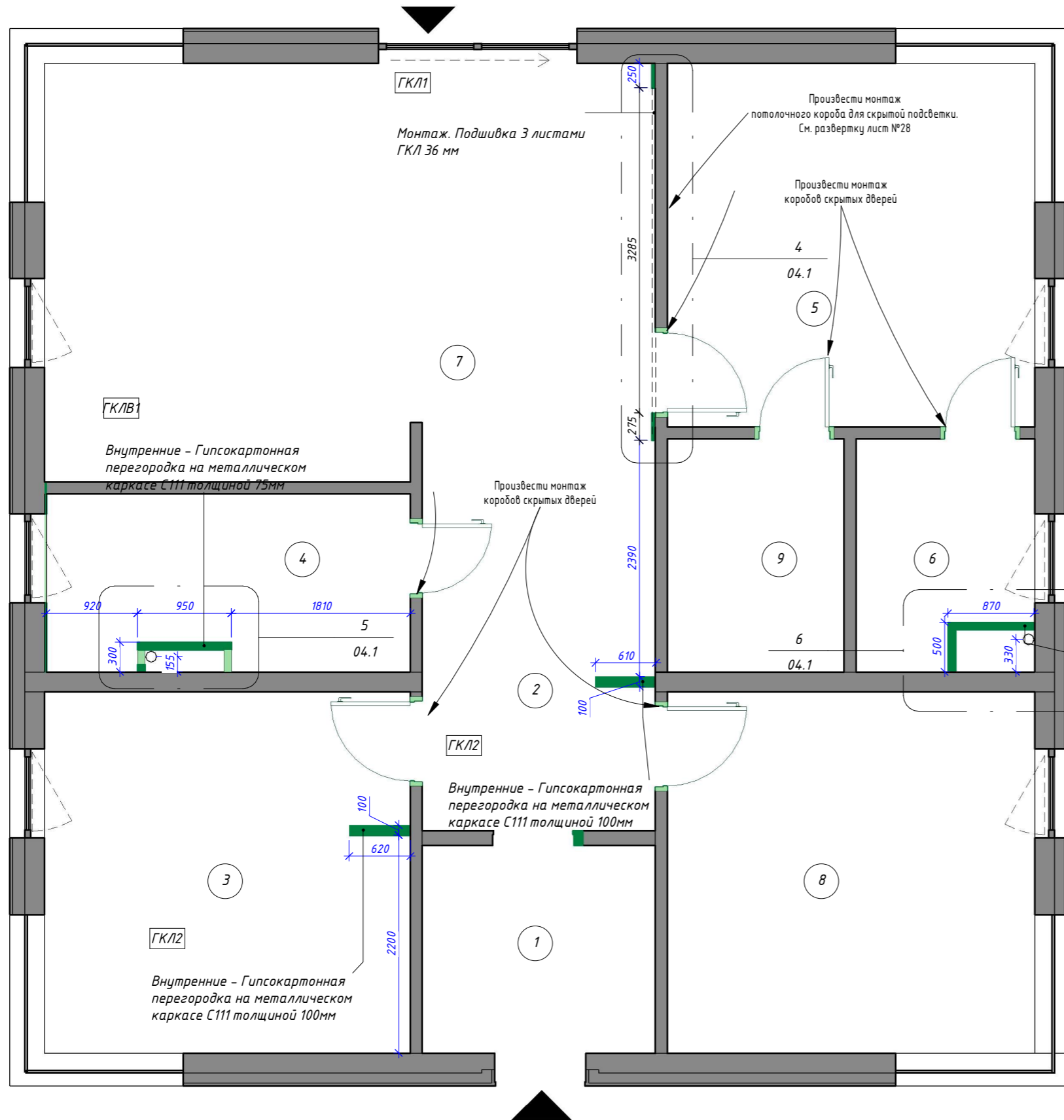


Примечания:

1. Опорный план выполнен на основе проектов АР и КР

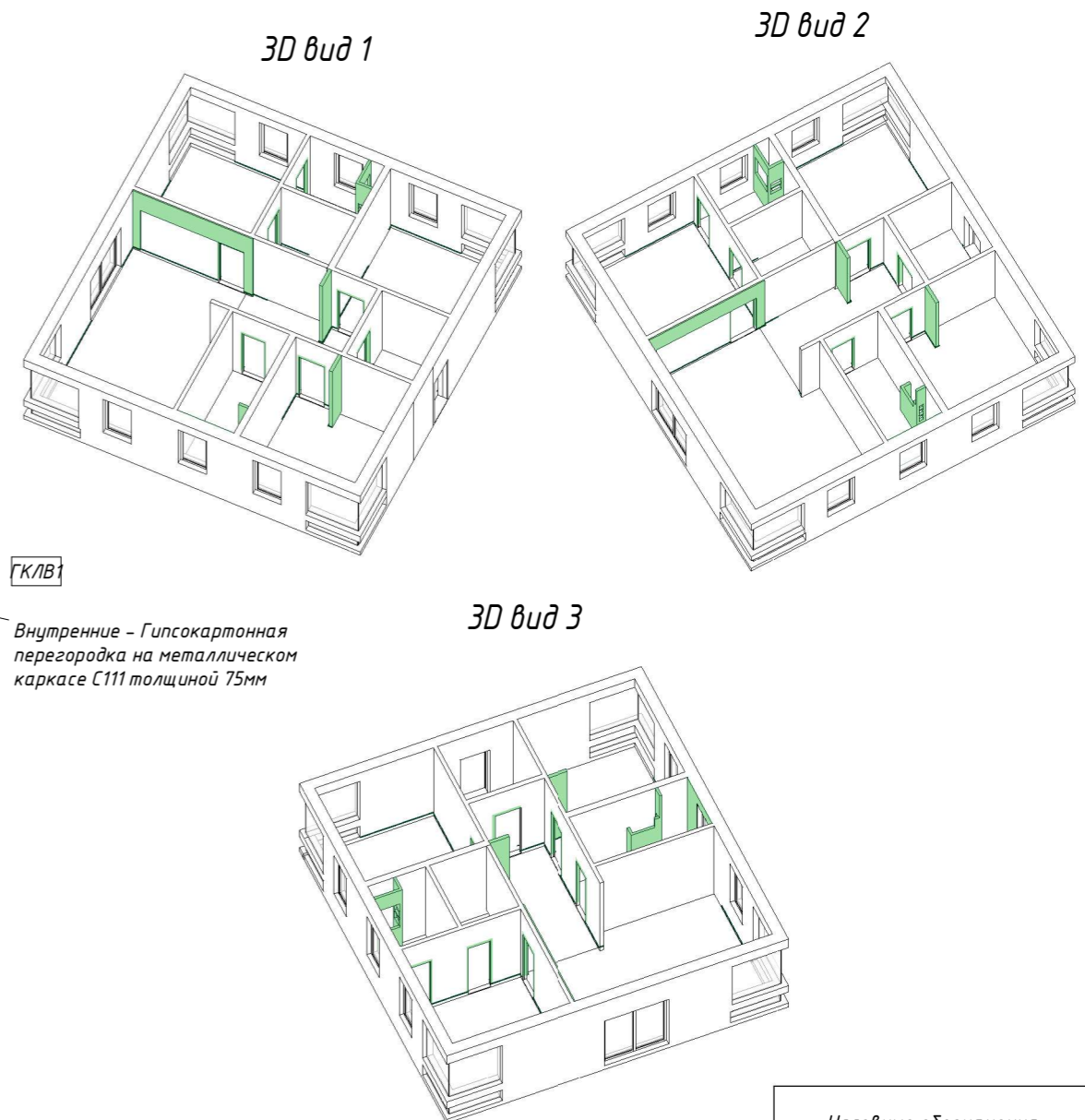
		Подпись	Дата	Дизайн-проект жилого дома. Премиум	Смарт-СТРОЙ		
Разработал	Цветникова Е.А.		22.07.24		Опорный план	Стадия	Лист
Заказчик						02	59

План монтажа



Спецификация монтажа стен		
Наименование	Площадь, м ²	Длина, мм
Внутренние - Гипсокартонная перегородка на металлическом каркасе С111 толщиной 75мм	5.49	2770
Внутренние - Гипсокартонная перегородка на металлическом каркасе С111 толщиной 100мм	3.68	1230
Монтаж. Подшивка 3 листами ГКЛ 36 мм	4.61	3820

Экспликация помещений		
№ пом.	Наименование	Площадь, м ²
1	Тамбур	4.96
2	Коридор	9.72
3	Спальня 2	13.51
4	Санузел	6.66
5	Мастер-спальня	13.6
6	Санузел мастер-спальни	4.24
7	Кухня-гостиная	24.65
8	Спальня 3	13.51
9	Гардеробная	4.19
Общий итог: 9		95.03



Условные обозначения	
1	Помещение
	Возводимые конструкции
	Помещения не входят в дизайн-проект

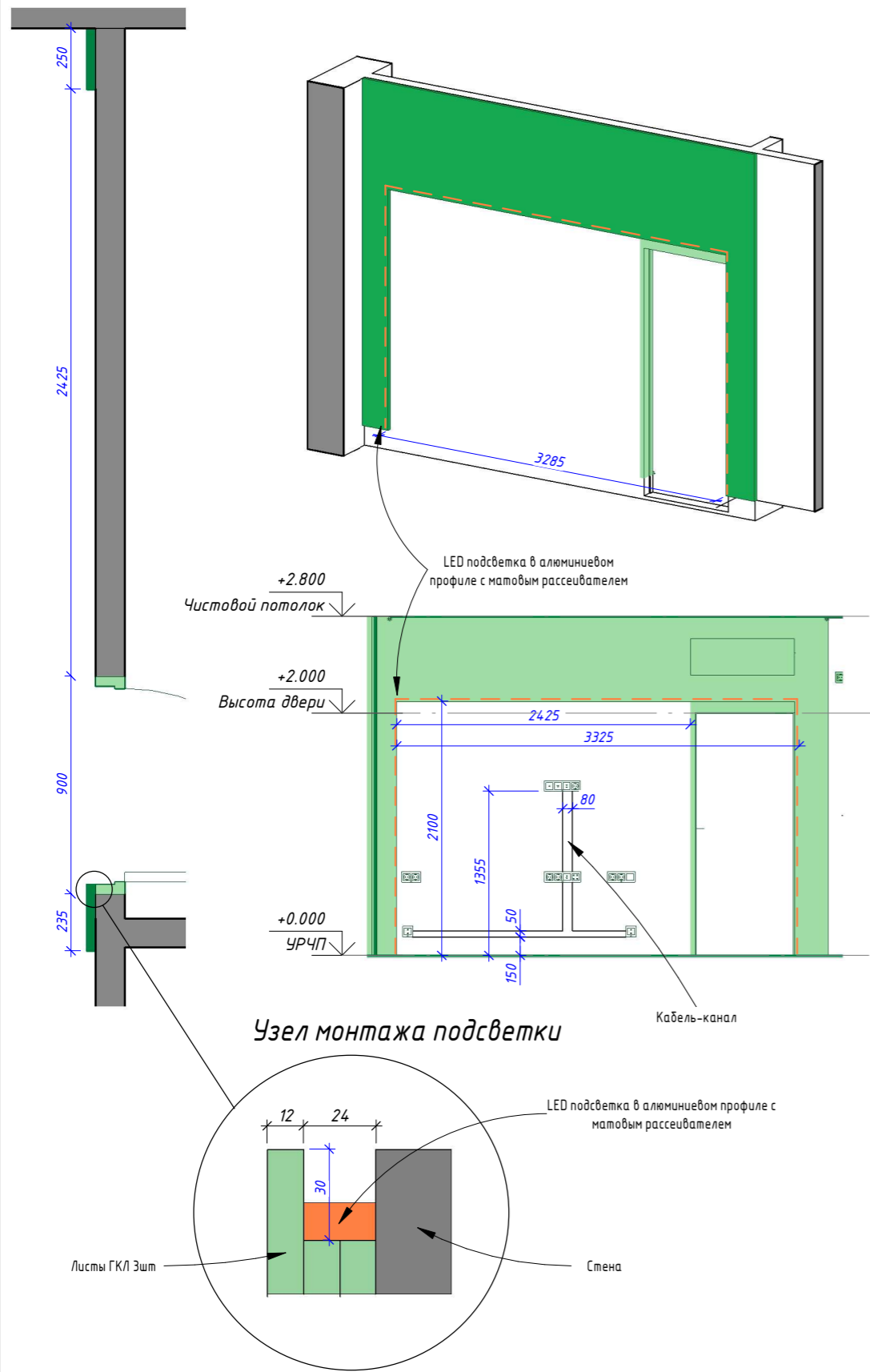
Примечания:

1. Размеры коробов даны от штукатурки, без учета финишных отделок, носят проектный характер, и могут измениться в процессе строительных (производственных) работ
2. Смотреть совместно с планом дверей лист №17. Монтаж коробов скрытых дверей произвести на этапе черновой отделки.
3. Во влажных помещениях использовать влагостойкий гипсокартон
4. Размеры и количество монтируемого материала указаны для справки, уточнить в строительной смете.
5. Во время строительных работ запросить технические характеристики встраиваемой душевой системы
6. Произвести штробление для подвода трубных линий кондиционеров согласно тех.картам утвержденных заказчиком и фирмой-установщиком модели.

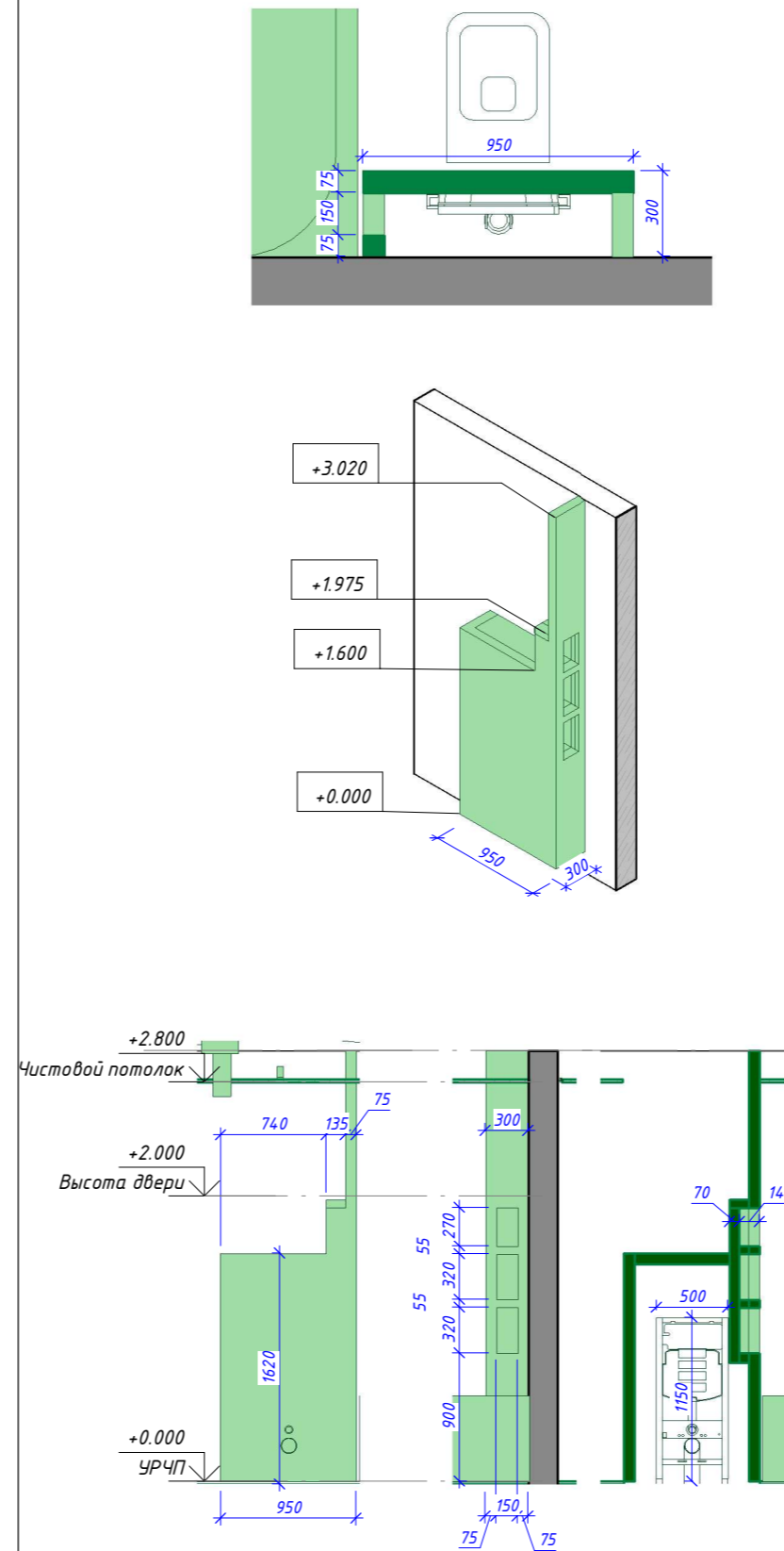
		Подпись	Дата	Дизайн-проект жилого дома. Премиум		
Разработал	Цветникова Е.А.		22.07.24			
Заказчик				План монтажа	Стадия	Лист
						04
						59

Узлы монтажа

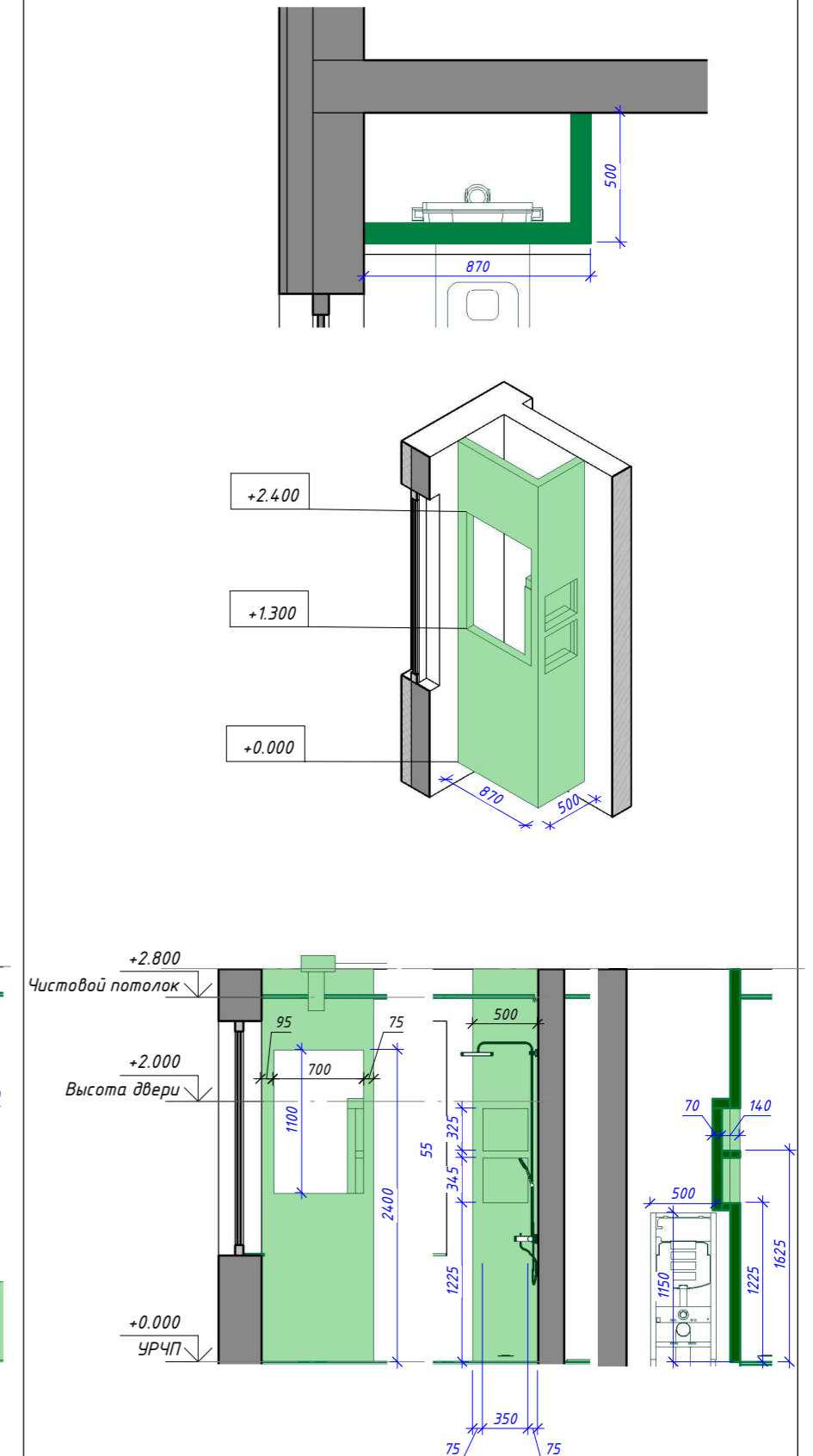
Фрагмент монтажа 1. Стена в гостиной



Фрагмент монтажа 2. Короб в общем санузле



Фрагмент монтажа 3. Короб су мастер-спальни

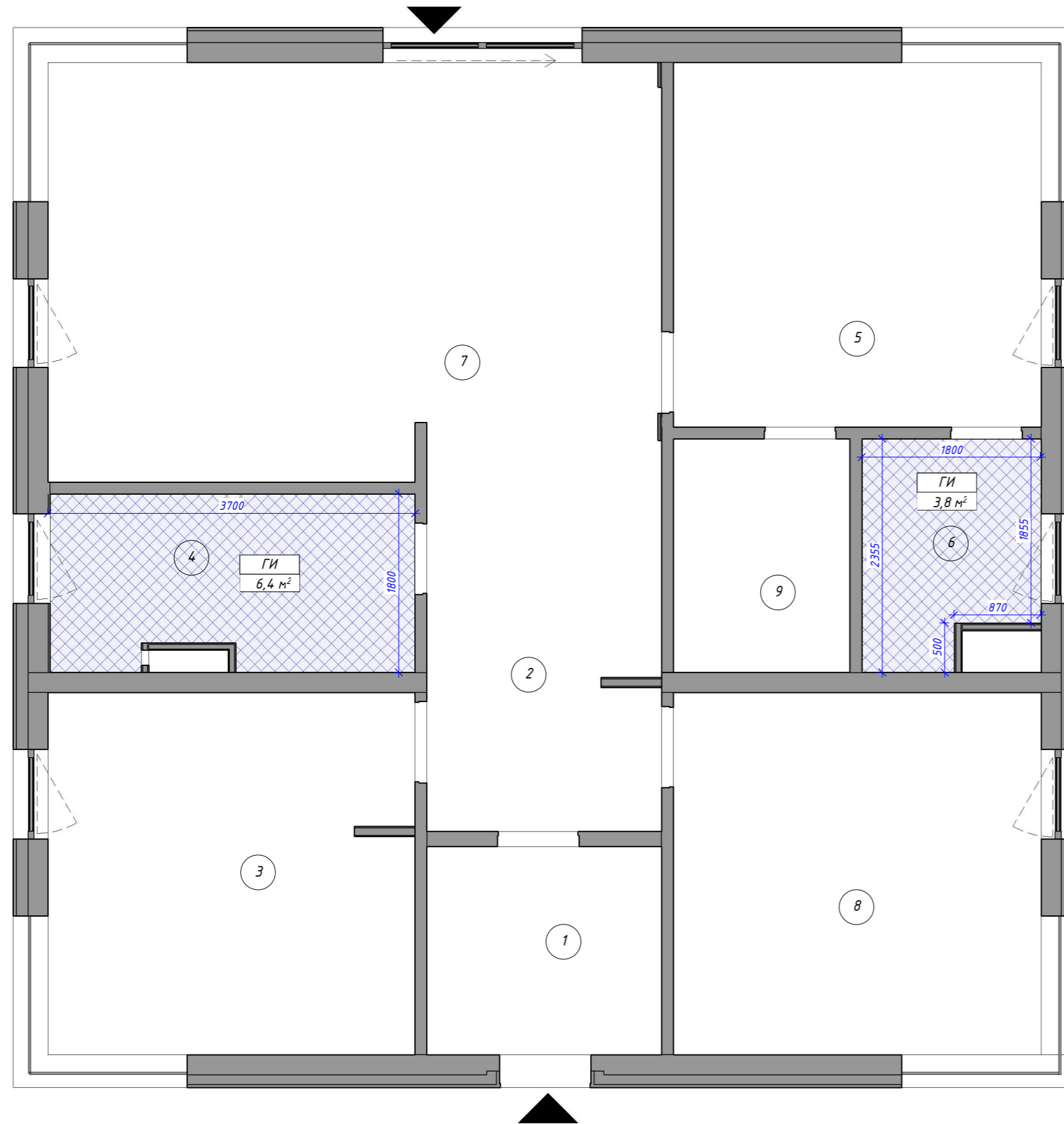


Примечания:

1. Размеры коробов даны от штукатурки, без учета финишных отделок, и носят проектный характер, и могут измениться в процессе строительных (производственных) работ
2. Смотреть совместно с планом дверей. Монтаж коробов скрытых дверей произвести на этапе черновой отделки.
3. Во влажных помещениях использовать влагостойкий гипсокартон
4. Размеры и количество монтируемого материала указаны для справки, уточнить в строительной смете.
5. Во время строительных работ запросить технические характеристики встраиваемой душевой системы и встраиваемого смесителя

		Подпись	Дата	Дизайн-проект жилого дома. Премиум			
Разработал	Цветникова Е.А.		22.07.24	Узлы монтажа		Стадия	Лист
Заказчик							Листов
							04.1
							59

План гидроизоляции мокрых зон



Экспликация помещений		
№ пом.	Наименование	Площадь, м ²
1	Тамбур	4.96
2	Коридор	9.72
3	Спальня 2	13.51
4	Санузел	6.66
5	Мастер-спальня	13.6
6	Санузел мастер-спальни	4.24
7	Кухня-гостиная	24.65
8	Спальня 3	13.51
9	Гардеробная	4.19
Общий итог: 9		95.03

Спецификация гидроизоляции		
Поз.	Наименование	Площадь, м ²
ГИ	Гидроизоляция	3.80
ГИ	Гидроизоляция	6.38
Общий итог: 2		10.18

Условные обозначения	
1	Помещение
	Гидроизоляция
	Помещения не входят в дизайн-проект

Примечания:

1. Гидроизоляция обмазочного типа выполняется по штукатурке с заходом на стену 300 мм, а в зоне душа и ванной на всю высоту помещения
2. Наносить на сухую поверхность предварительно обработанную грунтовкой для увеличения адгезии.
3. В спецификации указаны площади для составления коммерческого предложения, без учета запаса. Заказ материалов осуществляется Подрядчиком после утверждения образцов Заказчиком.

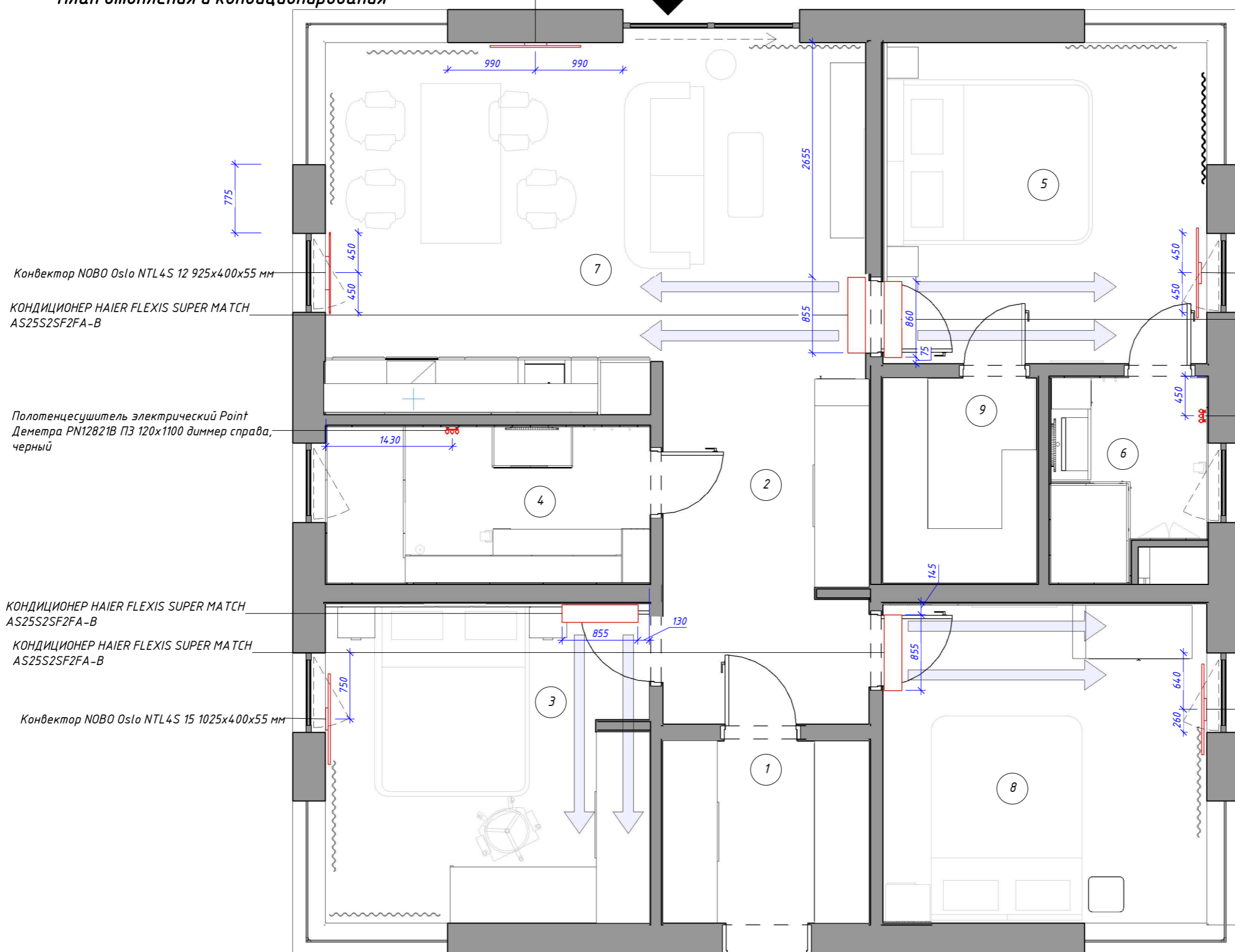
		Подпись	Дата	Дизайн-проект жилого дома. Премиум			
Разработал	Цветникова Е.А.		22.07.24				
Заказчик				План гидроизоляции мокрых зон	Стадия	Лист	Листов
						05	59

План отопления и кондиционирования

Конвектор NOBO Oslo NTL4S 15 1025x400x55 мм

Экспликация помещений

№ пом.	Наименование	Площадь, м ²
1	Тамбур	4.96
2	Коридор	9.72
3	Спальня 2	13.51
4	Санузел	6.66
5	Мастер-спальня	13.6
6	Санузел мастер-спальни	4.24
7	Кухня-гостиная	24.65
8	Спальня 3	13.51
9	Гардеробная	4.19
Общий итог: 9		95.03



Спецификация кондиционеров

Тип	Изображение	Число	Стоимость	Семейство	Общая стоимость
КОНДИЦИОНЕР HAIER FLEXIS SUPER MATCH AS25S2SF2FA-B		4	75600.00	КОНДИЦИОНЕР HAIER FLEXIS SUPER MATCH AS25S2SF2FA-B	302400
Общий итог: 4					302400

Спецификации составлены для коммерческого предложения. Оборудование закупается после согласования моделей с Заказчиком и фирмой-установщиком оборудования.

Спецификация отопительного оборудования

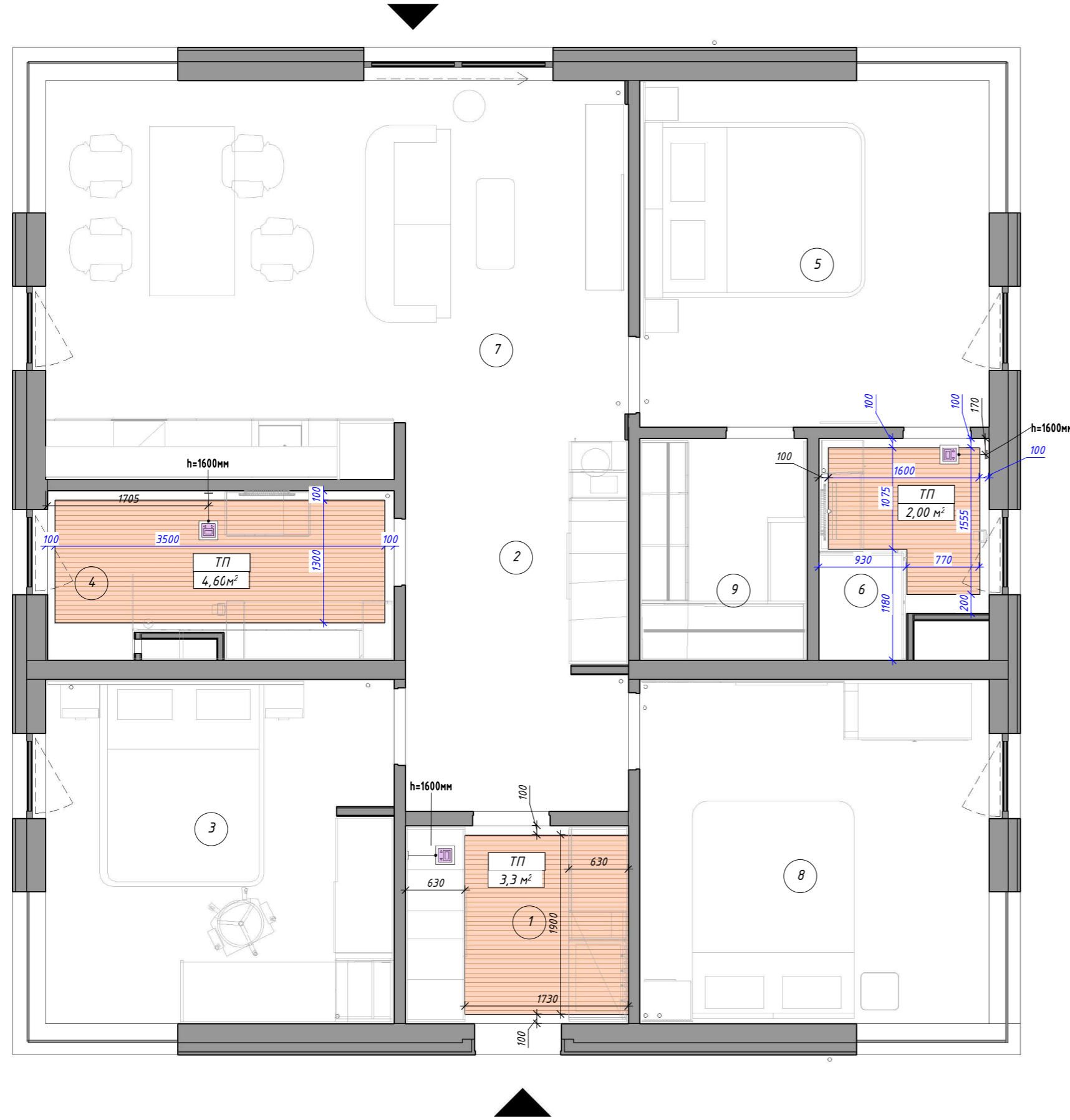
Тип	Изображение	Число	Стоимость	Мощность	Подключение
Конвектор NOBO Oslo NTL4S 12 925x400x55 мм		1	24590.00	1.25 кВт	Розетка
Конвектор NOBO Oslo NTL4S 15 1025x400x55 мм		4	103560.00	1.5 кВт	Розетка
Полотенцесушитель электрический Point Деметра PN12821В ПЗ 120x1100 диммер справа, черный		2	16286.00	105 Вт	Скрытый монтаж, правый
Общий итог: 7					144436.00

Примечания:

- За условную относительную отметку 0.000 принята отметка чистового пола.
- На плане показаны принципиальные размеры моделей оборудования, их положения и цвет. Точная модель подбирается после согласования с заказчиком и фирмой-установщиком оборудования.

Разработал	Цветникова Е.А.	Подпись	Дата	Дизайн-проект жилого дома. Премиум	
Заказчик			22.07.24		
				План отопления и кондиционирования	07 / 59

План тёплых полов



Экспликация помещений		
№ пом.	Наименование	Площадь, м²
1	Тамбур	4.96
2	Коридор	9.72
3	Спальня 2	13.51
4	Санузел	6.66
5	Мастер-спальня	13.6
6	Санузел мастер-спальни	4.24
7	Кухня-гостиная	24.65
8	Спальня 3	13.51
9	Гардеробная	4.19
Общий итог: 9		95.03

Спецификация электрических тёплых полов		
Поз.	Наименование	Площадь, м²
ТП	Теплый пол	9.93
Общий итог: 3		9.93

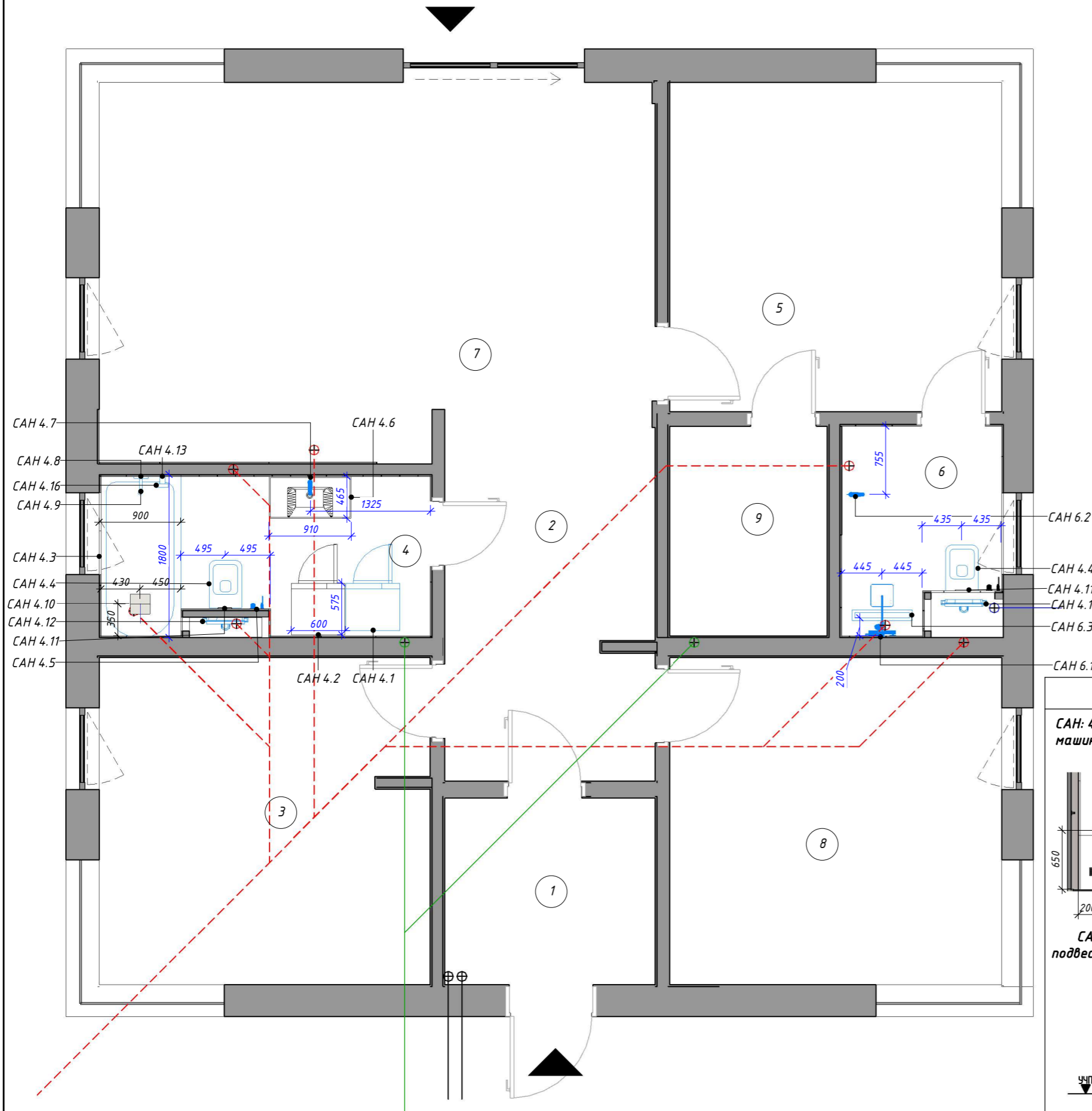
Условные обозначения	
1	Помещение
	Теплый пол
	Терморегулятор электронный

Примечания:

- Укладывать теплый пол в соответствии с рекомендациями производителя.
- Все привязки даны к неоштукатуренным стенам и перегородкам. Вазмеры могут незначительно измениться в ходе строительных работ.
- Монтаж теплых полов выполнять перед финишной стяжкой бетонного пола. В местах укладки керамогранита монтаж теплых полов выполнять перед укладкой напольного покрытия (смотреть совместно с листами №24, 25 "План напольных покрытий").
- В спецификации указаны площади без запаса для составления коммерческого предложения.
- Местоположение датчиков теплого пола уточнить по месту с Заказчиком.

		Подпись	Дата	Дизайн-проект жилого дома. Премиум			
Разработал	Цветникова Е.А.		22.07.24				
Заказчик				План тёплых полов	Стадия	Лист	Листов
						08	59

План сантехники и электроприборов в ваннах



Условные обозначения	
1	Помещение
САН 1.1	Обозначение сантехнического прибора
⊕	Существующие выводы канализации
■	Помещения не входят в дизайн-проект

Экспликация помещений		
№ пом.	Наименование	Площадь, м ²
1	Тамбур	4.96
2	Коридор	9.72
3	Спальня 2	13.51
4	Санузел	6.66
5	Мастер-спальня	13.6
6	Санузел мастер-спальни	4.24
7	Кухня-гостиная	24.65
8	Спальня 3	13.51
9	Гардеробная	4.19
Общий итог: 9		95.03

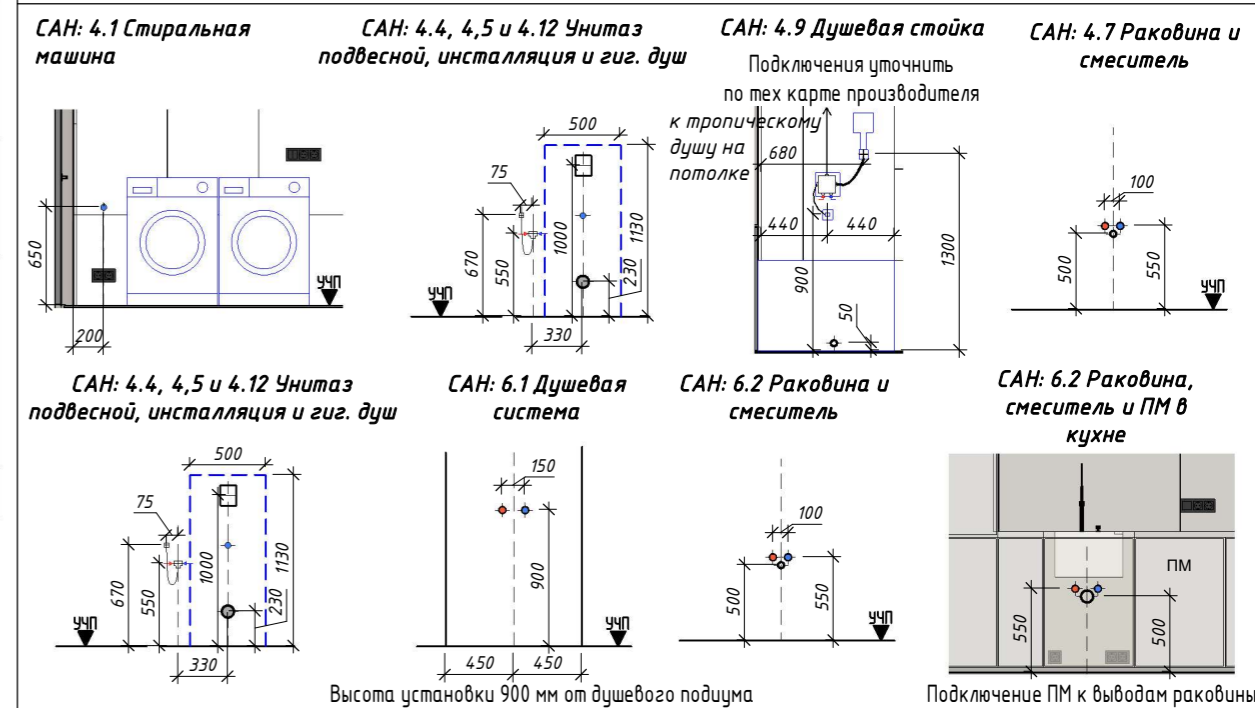
Спецификация сантехнического оборудования		
Поз.	Наименование	Кол-во, шт.
САН 4.1	Стиральная машина Bosch WAN2010FPL 1000 об/мин, белый, инверторный EcoSilenceDrive двигатель	1
САН 4.2	Сушильная машина Bosch WTH85V8EPL	1
САН 4.3	Чугунная ванна Jacob Delafon Super Repos, 180 x 90 см	1
САН 4.4	Унитаз подвесной безободковый GROHE Euro Seatis с сиденьем с микролифтом (NW0022-1)	2
САН 4.5	Комплект для гигиенического душа, GROHE EauCure, хром, (123072)	2
САН 4.6	Раковина Gid 9090s белая	1
САН 4.7	Смеситель для раковины WasserKRAFT Leine 3503	1
САН 4.8	Внешняя часть термостата для ванны и душа GROHE Grohtherm SmartControl на 3 потребителя, квадратная, хром (29126000)	1
САН 4.9	Излив для ванны GROHE Plus, хром (13404003)	1

Спецификация сантехнического оборудования		
Поз.	Наименование	Кол-во, шт.
САН 4.10	Верхний душ с одним режимом, GROHE Rainshower Mono 310 Cube, хром, (26568000)	1
САН 4.11	Накладная панель смыва для унитаза GROHE Skate Cosmopolitan, вертикальная, черный матовый (38732KF0)	2
САН 4.12	Инсталляции для унитаза GROHE Solido	2
САН 4.13	Подключение для душевого шланга, GROHE Euphoria Cube, хром, (26370000)	1
САН 4.16	Ручной душ GROHE Rainshower SmartActive Cube 130, 3 вида струй, хром (26550000)	1
САН 6.1	Душевая система GROHE Tempesta Cosmopolitan 250 CUBE с термостатом для ванны, излив 169 мм, хром (26691000)	1
САН 6.2	Смеситель для раковины GROHE Eurodisc Cosmopolitan, S-Size, хром (33190002)	1
САН 6.3	Дренажный канал Smart Plus 60см с основой для плитки TIMO	1

Примечания:

1. Размеры носят рекомендательный характер, и зависят от выбранного сантехнического оборудования и комплектующих. Привязку сантехнического оборудования уточнить на стадии строительных (производственных) работ после закупки оборудования согласно технической карте фирмы-производителя.
 2. В спецификации указано количество для составления коммерческого предложения. Заказ осуществляется Подрядчиком после утверждения образцов Заказчиком.

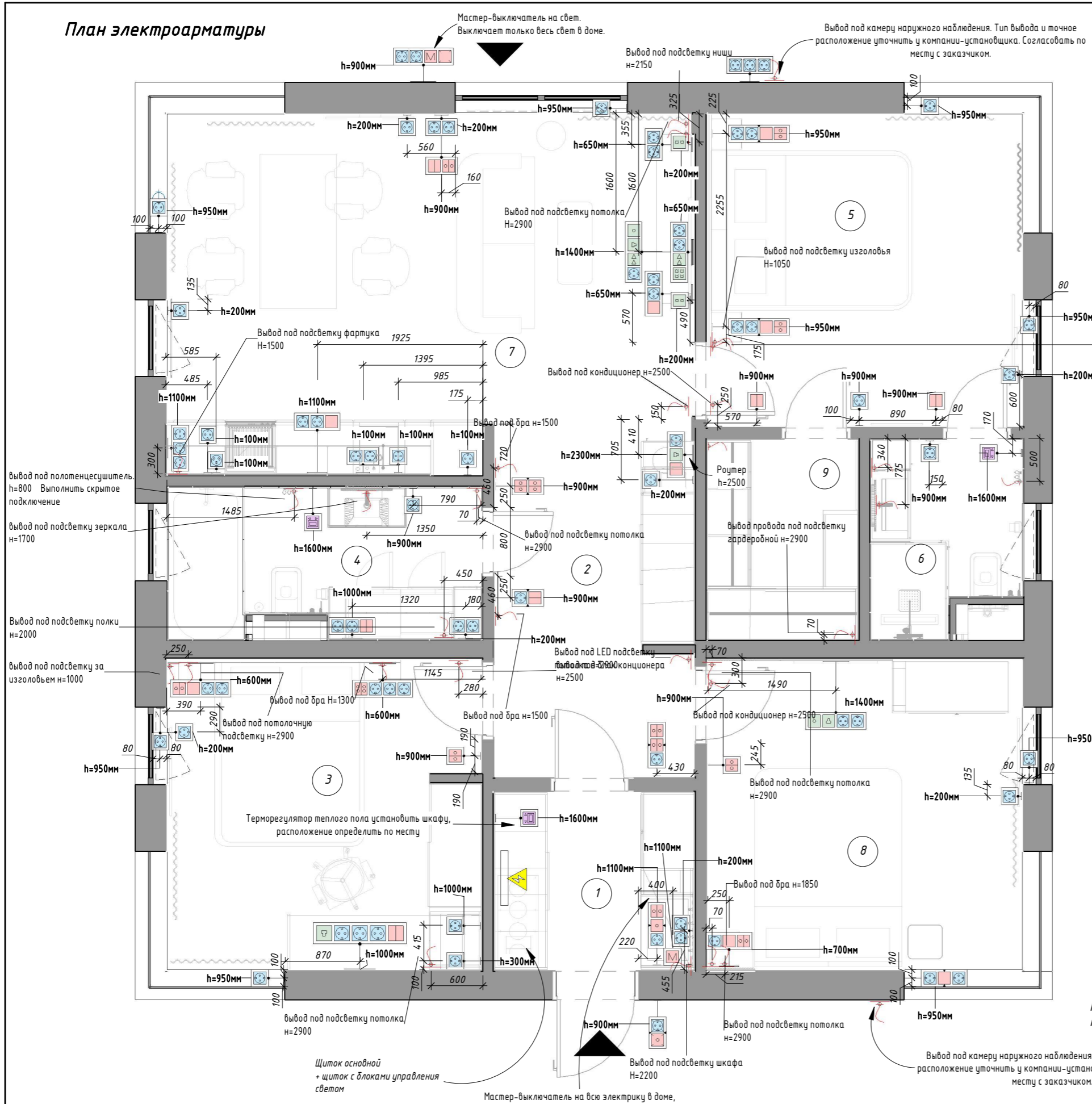
Привязка выводов сантехнических приборов



Разработал	Цветникова Е.А.	Подпись	Дата	Дизайн-проект жилого дома. Премиум План сантехники и электроприборов в ваннах	Стадия	Лист	Листов
Заказчик		<i>Ушев</i>	22.07.24			09	59



План электроарматуры



Условные обозначения	
1	Помещение
	Помещения не входят в дизайн-проект
	Открывание дверей
	Открывание окон
	Выходы на улицу

Экспликация помещений		
№ пом.	Наименование	Площадь, м ²
1	Тамбур	4.96
2	Коридор	9.72
3	Спальня 2	13.51
4	Санузел	6.66
5	Мастер-спальня	13.6
6	Санузел мастер-спальни	4.24
7	Кухня-гостиная	24.65
8	Спальня 3	13.51
9	Гардеробная	4.19
Общий итог: 9		95.03

Спецификация электрических приборов		
УО_Сред.детал	Описание	Кол-во, шт.
	Выключатель 1-клавишный, IP20	8
	Выключатель 1-клавишный, IP44	1
	Переключатель проходной 1-клавишный, IP20	1
	Переключатель проходной 1-клавишный, IP44	1
	Выключатель 2-клавишный, IP20	6
	Переключатель перекрестный 2-клавишный, IP20	1
	Переключатель проходной 2-клавишный, IP20	12
	Розетка HDMI двойная	2
	Аудиорозетка RCA 2-канальные	2
	Аудиорозетка RCA 4-канальные	1
	Интернет розетка RJ45 одинарная	4
	TV розетка одинарная	2
	Выход провода 220 V	32
	Рамка на 1 пост	32
	Рамка на 2 поста	9
	Рамка на 3 поста	10
	Рамка на 4 поста	8
	Рамка на 5 постов	1
	Мастер-выключатель	2
	Розетка с заземлением 32A, IP20, для однофазной сети	1
	Розетка с заземлением 16A, IP20	62
	Розетка с заземлением, с крышкой, 16A, IP44	8
	Терморегулятор теплого пола электронный	3



Внешний вид выключателей и розеток Schneider Electric ATLASDESIGN, скрытый монтаж, цвет - карбон,

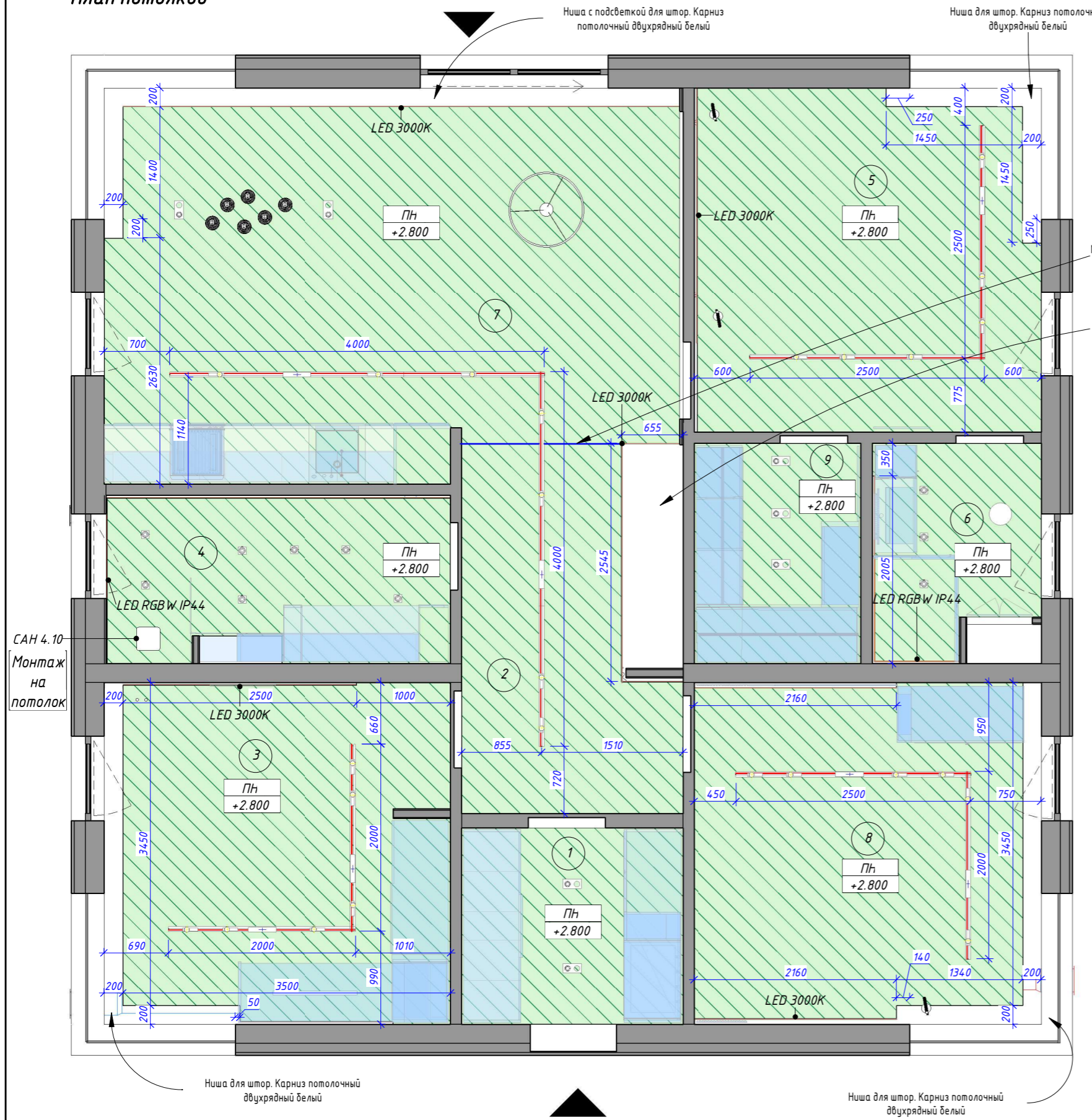
Предусмотреть в СУ систему контроля протечек. Модель уточнить у заказчика.

Примечания:

1. Высота размещения выключателей - 900 мм, если не указано иное.
2. Расположение выводов подсветки уточнять по разверткам и плану нижних светильников.
3. Выводы проводов выполнять с запасом 1000 мм.
4. См. совместно с развертками стен, Листы №20 - 37, и планами освещения, Листы №11-12
5. Все размеры даны от черновых отделок и черновых проемов
6. Блоки питания и управления подсветками разместить в отдельном щитке в тамбуре.

Разработал	Цветникова Е.А.	Подпись	Дата	Дизайн-проект жилого дома. Премиум		Стадия	Лист	Листов
Заказчик			22.07.24			План электроарматуры	10	59

План потолков



№ пом.	Наименование	Площадь, м ²
1	Тамбур	4.96
2	Коридор	9.72
3	Спальня 2	13.51
4	Санузел	6.66
5	Мастер-спальня	13.6
6	Санузел мастер-спальни	4.24
7	Кухня-гостиная	24.65
8	Спальня 3	13.51
9	Гардеробная	4.19
Общий итог: 9		95.03

Поз.	Обозначение	Наименование	Площадь, м ²
ПН		Потолок натяжной	87.05 м ²

Кол-во материалов проектное, без учёта запаса.

	Помещение
	Марка потолков
	Высотная отметка
	Мебель до потолка, предусмотреть закладные при монтаже потолка
	Трек встраиваемый

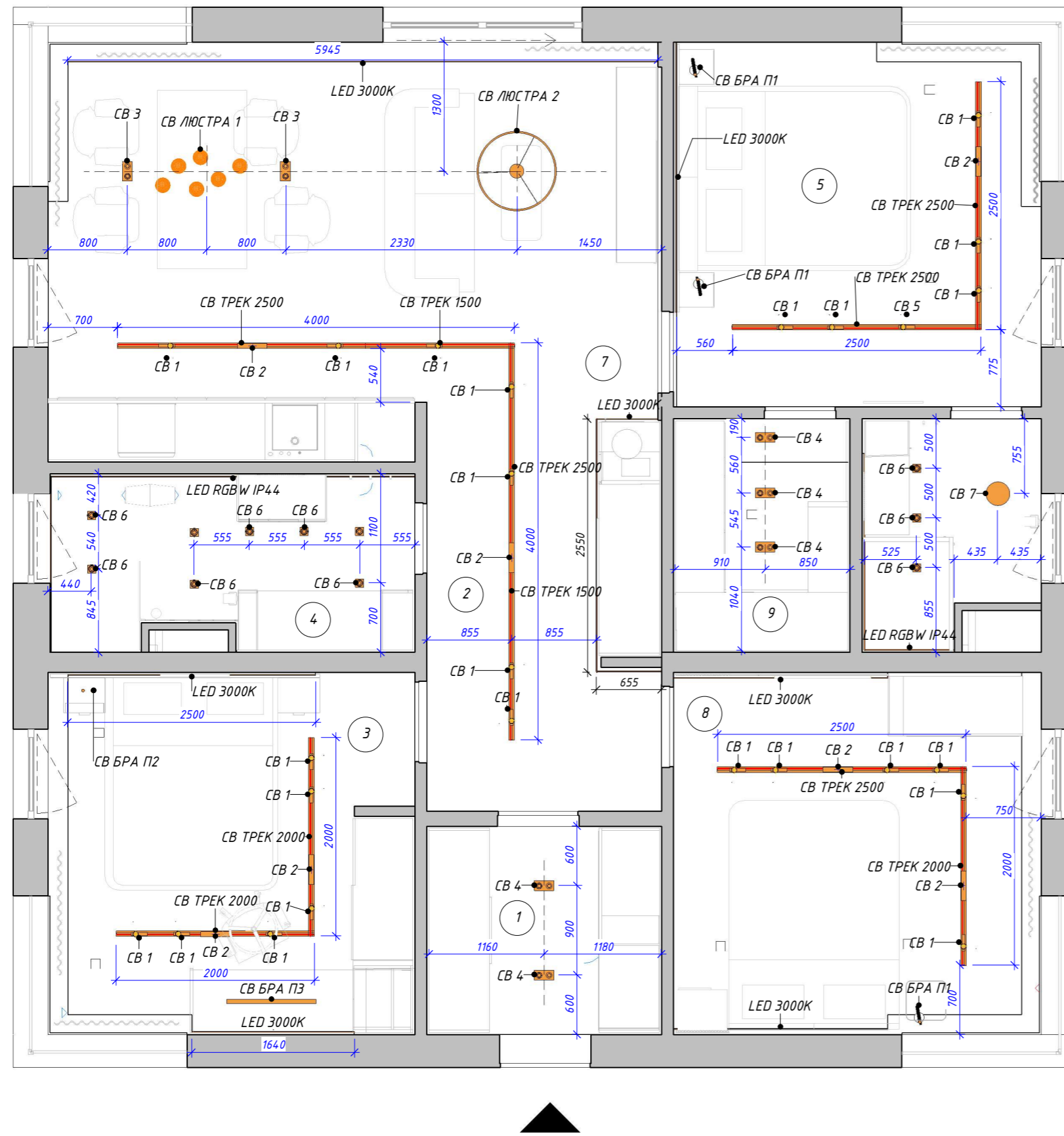
САН 4.10
Монтаж на потолок

Примечания:

1. Предусмотреть закладные под все светильники. Смотреть совместно с листами № 18, 19 "План осветительного оборудования с привязкой" и листами № 16, 17 "План электроарматуры с привязкой".
2. Чистовые высоты потолков могут быть изменены по месту с учетом системы приточно-вытяжной вентиляции.
3. Все решетки приточно-вытяжной вентиляции белые, цвет RAL 9010.
4. Предусмотреть закладные под шкафы до потолка, уточнить по разверткам.
5. В спецификации указаны площади для составления коммерческого предложения. Заказ отделочных материалов осуществляется Подрядчиком после утверждения образцов Заказчиком.

		Подпись	Дата	Дизайн-проект жилого дома. Премиум	Смарт-СТРОЙ	
Разработал	Цветникова Е.А.		22.07.24		Стадия	Лист
Заказчик				План потолков	11	59

План потолочных светильников



Условные обозначения		Экспликация помещений		
1	Помещение	№ пом.	Наименование	Площадь, м ²
	Помещения не входят в дизайн-проект	1	Тамбур	4.96
	Открывание дверей	2	Коридор	9.72
	Открывание окон	3	Спальня 2	13.51
	Выходы на улицу	4	Санузел	6.66
▲		5	Мастер-спальня	13.6
CB1	Марка потолочного светильника	6	Санузел мастер-спальни	4.24
LED	LED Лента потолочная	7	Кухня-гостиная	24.65
		8	Спальня 3	13.51
		9	Гардеробная	4.19
		Общий итог: 9		95.03

Спецификация потолочных светильников				
Поз.	Наименование	Кол-во, шт.	Цена	Общая стоимость
CB 1	Светильник-спот светодиодный, серия SY-LINK, Черный, 6Вт, IP20, Нейтральный белый (4000К)	24	5480	131520
CB 2	Светильник трековый линейный, серия SY-LINK, Черный, 12Вт, IP20, Нейтральный белый (4000К)	7	5148	36036
CB 3	Светильник двойной DesignLed SPL 12 ватт, теплый свет	2	15015	30030
CB 4	Встраиваемый светильник Metal Modern GU10 2x50Вт, черный, 4000К	5	1970	9850
CB 5	Светильник-спот музейный, серия SY-LINK, Черный, 13Вт, IP20, Теплый белый (4000К) SY-LINK-ZM-BL-13-WW	1	6978	6978
CB 6	Точечный встраиваемый светильник ARTE LAMP A2866PL-1BK, IP44, 4000К	11	1310	14410
CB 7	Потолочный светодиодный светильник Ambrella Light ORBITAL FZ1224 ip 44	1	1166	1166
CB БРА П1	Подвесной светильник Arte Lamp BEEMIM A2090SP-1BK	3	5990	17970
CB БРА П2	Светильник потолочный светодиодный Два подвесных цилиндра 30 см Черный WOGOW	1	2285	2285
CB БРА П3	Подвесной светильник Step 4000K 1x23Вт 120°	1	15490	15490
CB ЛЮСТРА 1	Подвесной светильник iLamp MONO P6079-1 BK+WH	6	5090	30540
CB ЛЮСТРА 2	Подвесная люстра Lightstar SATURNO 748037	1	30250	30250
CB ТРЕК 1500	Шинопровод SY-LINK-IZI-2.5-BL для натяжного потолка, черный, 1,5 м	2	7020	14040
CB ТРЕК 2000	Шинопровод SY-LINK-IZI-2.5-BL для натяжного потолка, черный, 2,0 м	3	9360	28080
CB ТРЕК 2500	Шинопровод SY-LINK-IZI-2.5-BL для натяжного потолка, черный, 2,5 м	5	1170	5850
Общий итог				374495

Лента диодная Потолочная			
Марка	Наименование	Длина	Степень защиты
LED 3000K	LED Подсветка потолочная 3000K	20968	IP 20
LED RGBW IP44	LED Подсветка потолочная RGBW	8334	IP 44

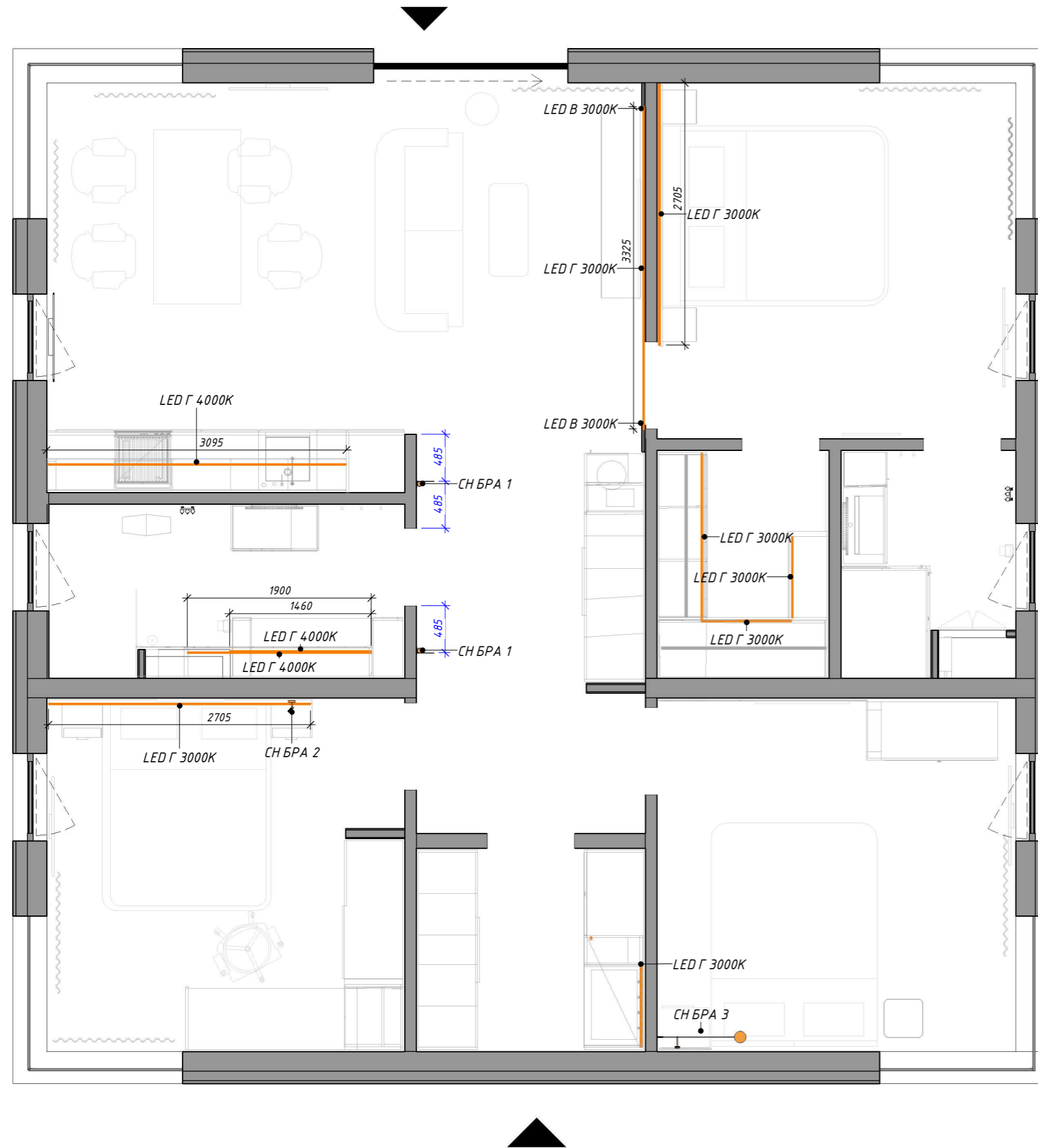
Спецификация составлена для коммерческого предложения. Перед закупками утвердить позиции с Заказчиком по образцам. Комплектацию шинопроводов уточнить у фирмы-поставщика.

Примечания:

1. Привязки точечных светильников даны по центру осветительных приборов.
2. Расположение электровывода для подсветки кухонного гарнитура запросить в компании-производителе кухонного гарнитура.
3. Смотреть совместно с листами № 16, 17 "План электроарматуры с привязкой" и № 20, 21 "План групп света".

		Подпись	Дата	Дизайн-проект жилого дома. Премиум		Стадия	Лист	Листов
Разработал	Цветникова Е.А.		22.07.24			План потолочных светильников		12
Заказчик								

План нижних светильников



Условные обозначения	
1	Помещение
[Grey box]	Помещения не входят в дизайн-проект
[Dashed line]	Открывание дверей
[Dashed line]	Открывание окон
[Black triangle]	Выходы на улицу
СН1	Марка нижнего светильника
LED Г	LED Лента горизонтальная
LED B	LED Лента вертикальная

Экспликация помещений		
№ пом.	Наименование	Площадь, м ²
1	Тамбур	4.96
2	Коридор	9.72
3	Спальня 2	13.51
4	Санузел	6.66
5	Мастер-спальня	13.6
6	Санузел мастер-спальни	4.24
7	Кухня-гостиная	24.65
8	Спальня 3	13.51
9	Гардеробная	4.19
Общий итог: 9		95.03



Лента диодная Мебельная			
Марка	Наименование	Длина	Степень защиты
LED B 3000K	LED Подсветка мебельная (вертикальная) 3000K	5820	IP 20
LED Г 3000K	LED Подсветка мебельная (горизонтальная) 3000K	24294	IP 20
LED Г 4000K	LED Подсветка мебельная (горизонтальная) 4000K	6456	IP 20

Спецификация нижних светильников					
Поз.	Наименование	Кол-во, шт.	Цена	Общая стоимость	Переключатель на корпусе бра
СН БРА 1	Настенный светильник Maytoni ARTISAN C080WL-02-GU10-B	2	2590	5180	Нет
СН БРА 2	INMYROOM Бра Torch черного цвета	1	20693	20693	Да
СН БРА 3	Настенный светильник (бра) Fad	1	11990	11990	Нет
Общий итог				37863	

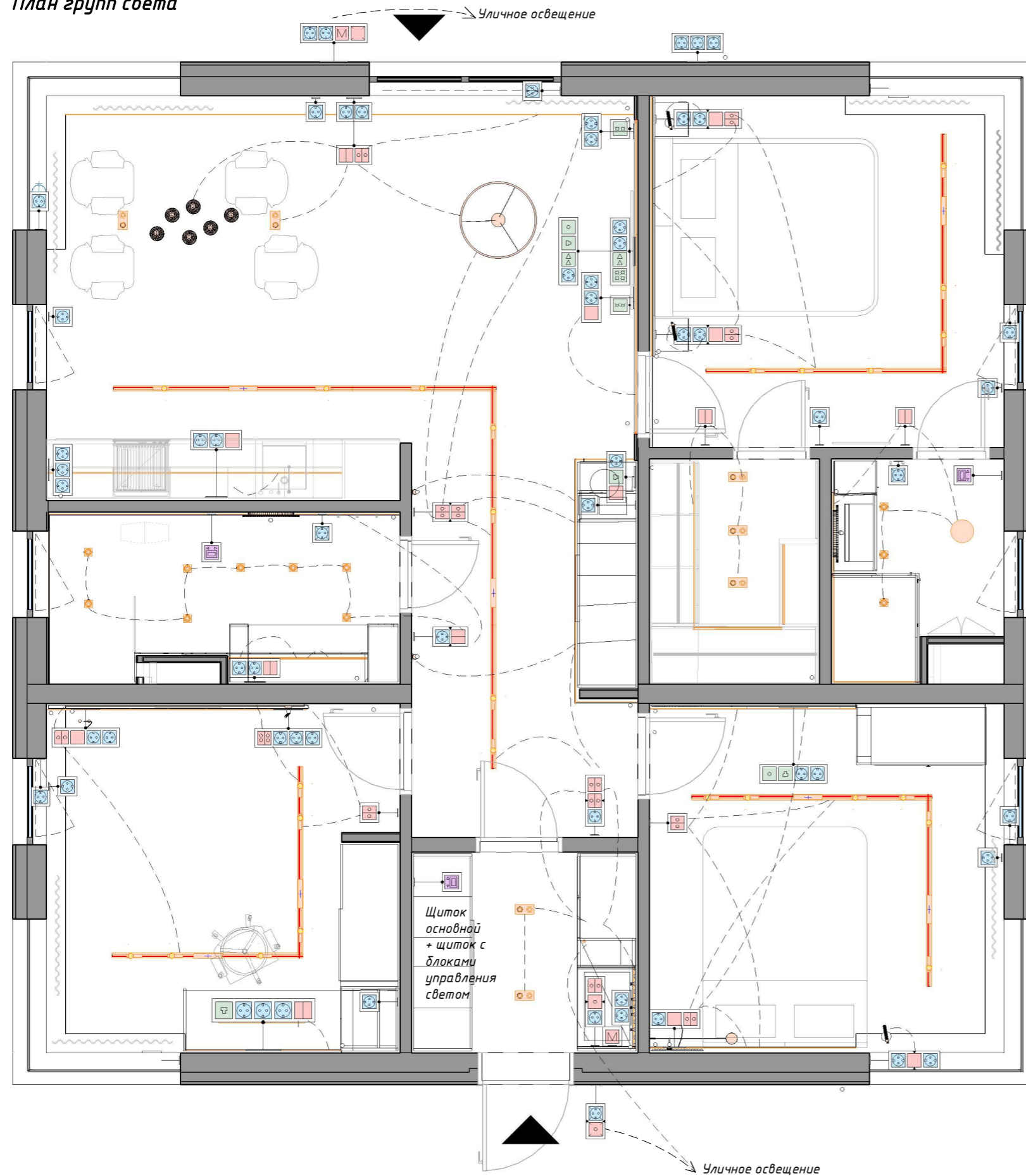
Спецификация составлена для коммерческого предложения. Перед закупками утвердить позиции с Заказчиком по образцам.

Примечания:

1. Привязки точечных светильников даны по центру осветительных приборов.
2. Расположение электропровода для подсветки кухонного гарнитура запросить в компании-производителе кухонного гарнитура.
3. Смотреть совместно с листами № 09 "План электроарматуры" и № 13 "План групп света".

		Подпись	Дата	Дизайн-проект жилого дома. Премиум			
Разработал	Цветникова Е.А.		22.07.24	План нижних светильников	Стадия	Лист	Листов
Заказчик						13	59

План групп света



Экспликация механизмов	
УО	Тип механизма
	Выключатель 1-клавишный, IP20
	Выключатель 1-клавишный, IP44
	Выключатель 2-клавишный, IP20
	Мастер-выключатель
	Переключатель перекрестный 2-клавишный, IP20
	Переключатель проходной 1-клавишный, IP20
	Переключатель проходной 1-клавишный, IP44
	Переключатель проходной 2-клавишный, IP20
	Розетка с заземлением 16А, IP20
	Розетка с заземлением 32А, IP20, для однофазной сети
	Розетка с заземлением, с крышкой, 16А, IP44
	TV розетка одинарная
	Аудиорозетка RCA 2-канальные
	Аудиорозетка RCA 4-канальные
	Интернет розетка RJ45 одинарная
	Розетка HDMI двойная
	Терморегулятор теплого пола электронный

Экспликация помещений		
№ пом.	Наименование	Площадь, м ²
1	Тамбур	4.96
2	Коридор	9.72
3	Спальня 2	13.51
4	Санузел	6.66
5	Мастер-спальня	13.6
6	Санузел мастер-спальни	4.24
7	Кухня-гостиная	24.65
8	Спальня 3	13.51
9	Гардеробная	4.19
Общий итог: 9		95.03

Условные обозначения	
	Помещение
	Помещения не входят в дизайн-проект
	Открывание дверей
	Открывание окон
	Выходы на улицу
	Одна группа света

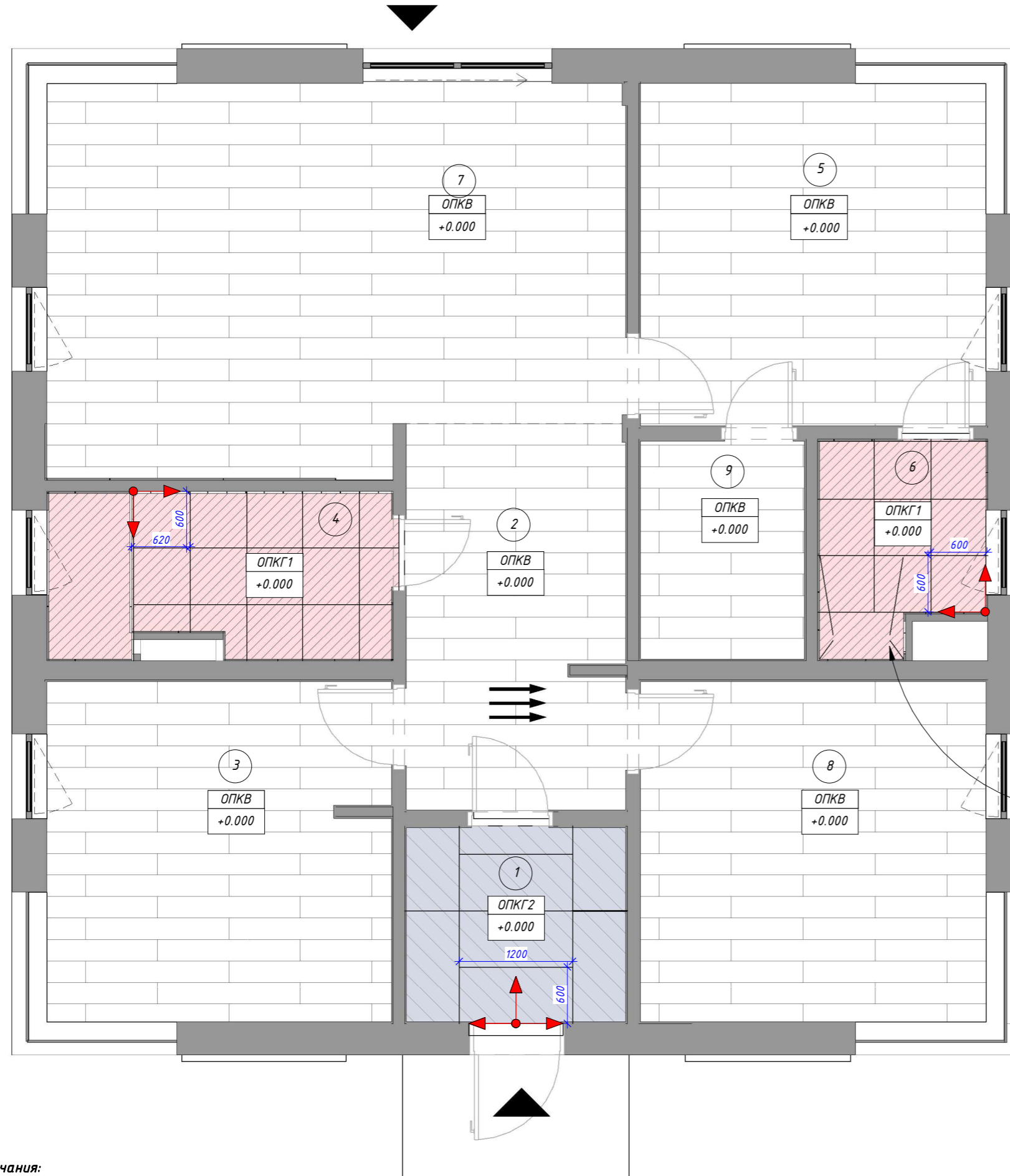
Предусмотреть дополнительное управление группами света с помощью станции Алисы. Модули управления разместить в отдельном щитке в тамбуре.

Примечания:

1. Привязки точечных светильников даны по центру осветительных приборов.
2. Расположение электровывода для подсветки кухонного гарнитура запросить в компании-производителе кухонного гарнитура.
3. Смотреть совместно с листами № 11 "План потолочных светильников" и № 12 "План нижних светильников".

		Подпись	Дата	Дизайн-проект жилого дома. Премиум			
Разработал	Цветникова Е.А.		22.07.24	План групп света	Стадия	Лист	Листов
Заказчик						14	59

План полов

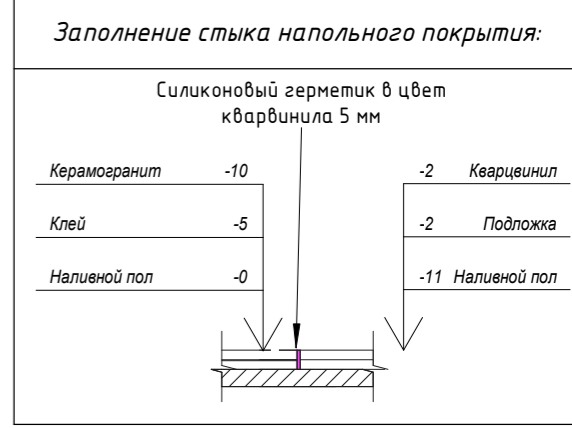


Условные обозначения		Экспликация помещений		
1	Помещение	№ пом.	Наименование	Площадь, м ²
0.000	Высотная отметка	1	Тамбур	4.96
↔	Начало раскладки	2	Коридор	9.72
ОПКГ 1	Марка полов	3	Спальня 2	13.51
→	Направление укладки кварцвинила	4	Санузел	6.66
		5	Мастер-спальня	13.6
		6	Санузел мастер-спальни	4.24
		7	Кухня-гостиная	24.65
		8	Спальня 3	13.51
		9	Гардеробная	4.19
		Общий итог: 9		95.03

Спецификация напольных покрытий						
Тип пола	Номера помещений	Условное обозначение	Наименование и характеристики	Площадь, м ²	Фото материала	Состав слоев
ОПКВ	2,3,5,7,8,9		Отделка. Кварцвинил клеевой, RealWood Glue AF6031 Glue, 43 класс, 1219.2x177.8x2	79.71		Кварцвинил -2 Подложка -2 Наливной пол -11
ОПКГ1	4,6		Отделка. Керамогранит, Про Стоун бежевый светлый обрешной, 60x60 см	10.23		Керамогранит -10 Клей -5 Наливной пол -0
ОПКГ2	1		Отделка. Керамогранит, Про Фьюче Бежевый Светлый обрешной, 60x119,5 см	4.96		Керамогранит -10 Клей -5 Наливной пол -0
Общий итог				94.89		

В спецификации указано количество для составления коммерческого предложения. Заказ осуществляется Подрядчиком после утверждения образцов Заказчиком.

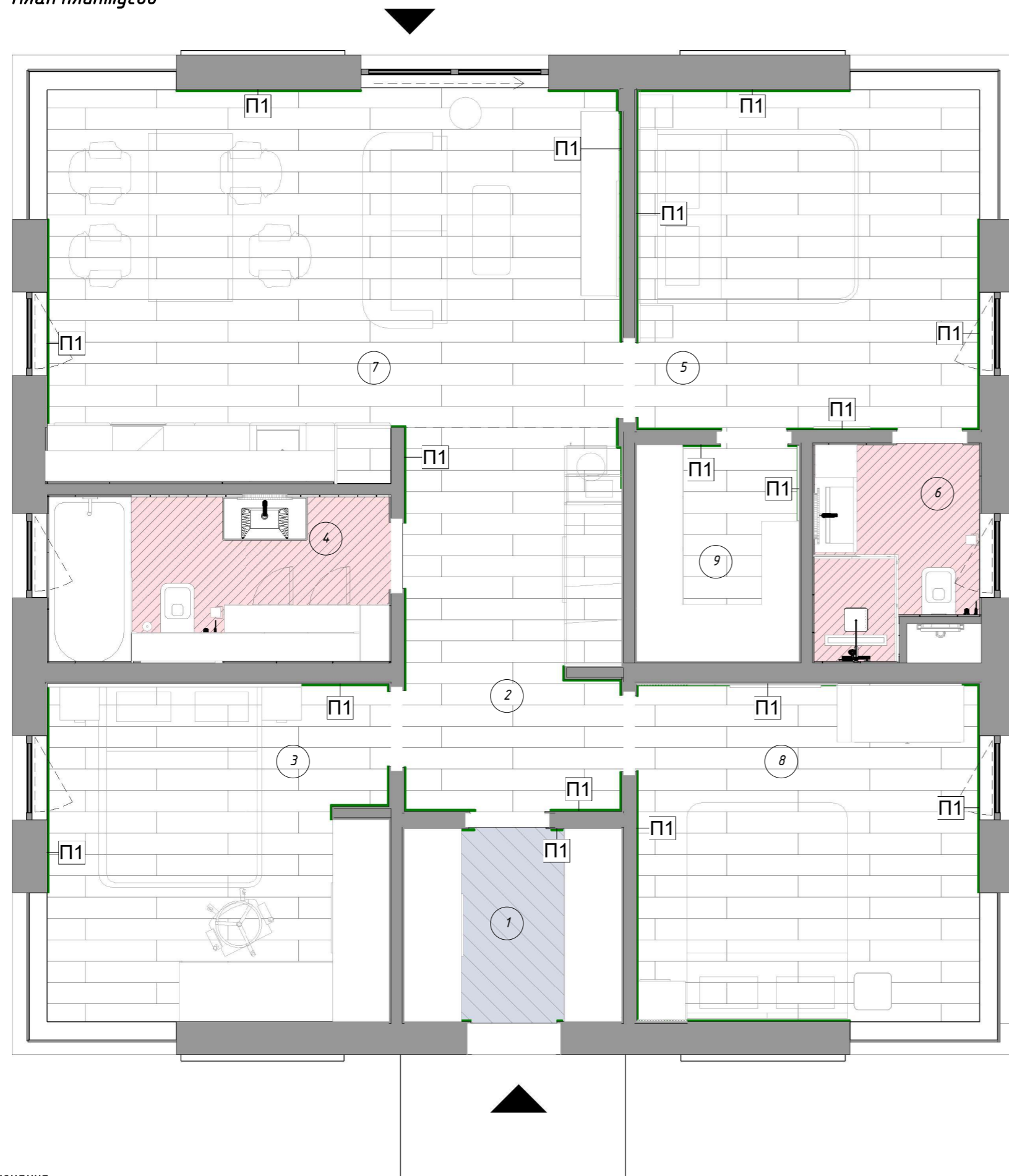
Пол в душевой выполнить с подъемом 5 см. См. лист № 30 Развертки СУ мастер-спальни. Дополнительно согласовать с заказчиком перед началом работ!!!



- Примечания:**
- Высоту стяжки пола уточнить по месту, учитывая толщину напольных покрытий.
 - Разные типы напольных покрытий должны быть уложены в один уровень.
 - Стыки напольных покрытий выполняются с использованием силиконового герметика в цвет одного из покрытий (без порошка).
 - Стык покрытий, попадающих под дверной проем предусмотреть под дверь.
 - Укладку кварцвинила в помещениях произвести без разрывов (единым полотном).
 - Указанное количество соответствует точной площади покрытия (при заказе необходимо учесть запас материала 5 - 10%).
 - Швы плитки оформляются цементной затиркой в цвет плитки.

		Подпись	Дата	Дизайн-проект жилого дома. Премиум			
Разработал	Цветникова Е.А.		22.07.24				
Заказчик				План полов	Стадия	Лист	Листов
						15	59

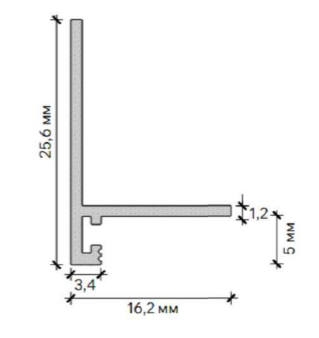
План плинтусов



Условные обозначения	
1	Помещение
Пл1	Марка плинтуса
	Плинтус

Экспликация помещений		
№ пом.	Наименование	Площадь, м ²
1	Тамбур	4.96
2	Коридор	9.72
3	Спальня 2	13.51
4	Санузел	6.66
5	Мастер-спальня	13.6
6	Санузел мастер-спальни	4.24
7	Кухня-гостиная	24.65
8	Спальня 3	13.51
9	Гардеробная	4.19
Общий итог: 9		95.03

Спецификация плинтусов			
Марка	Описание	Изображение	Длина
Пл1	Плинтус щелевой MICRO-MAXI, черный матовый		39577

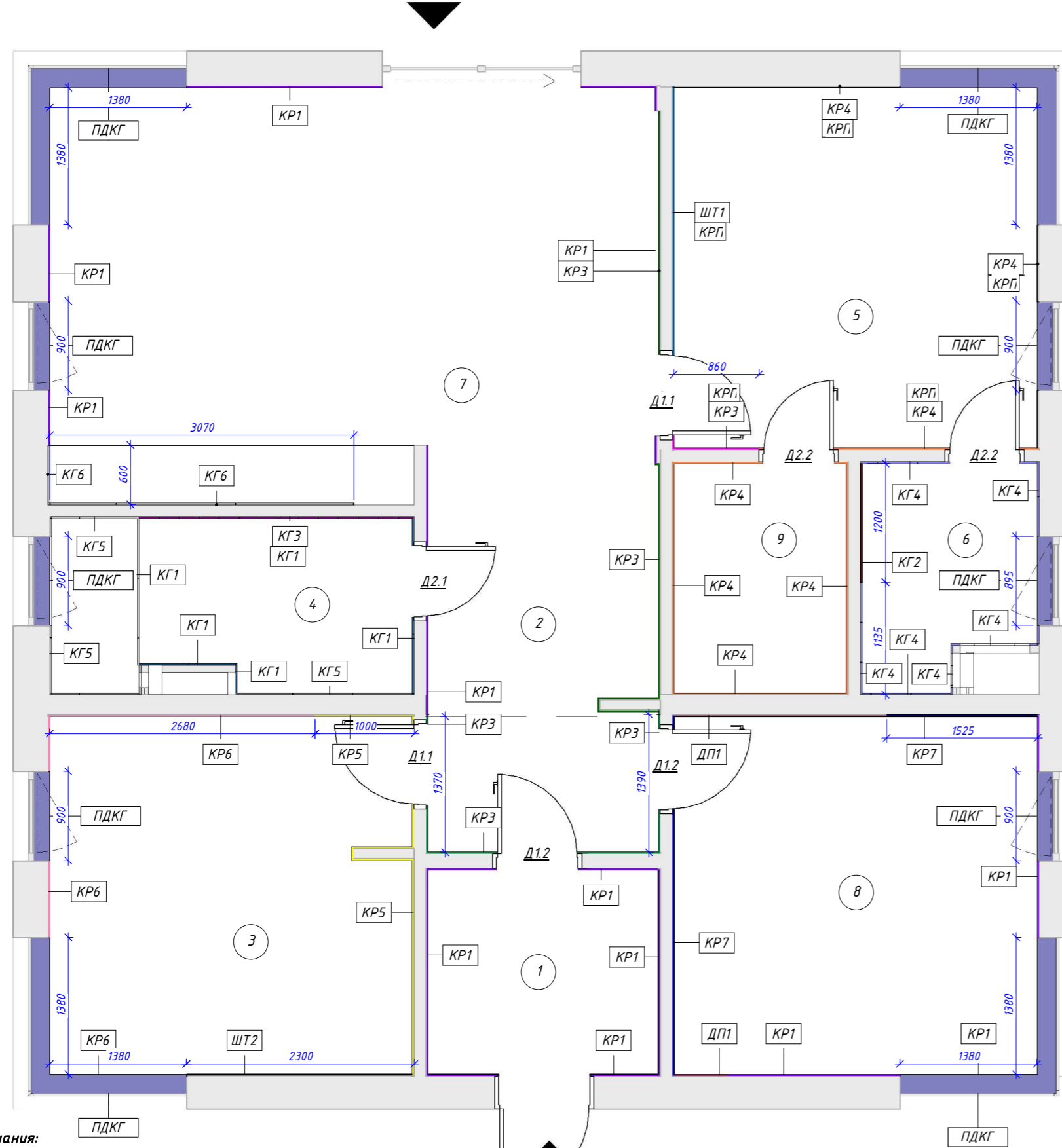


Примечания:

1. Плинтус не заходит за кухонные модули, шкафы.
2. При установке плинтуса руководствоваться рекомендациями производителя.
3. Плинтус установить после установки межкомнатных дверей.
4. Цвет и модель плинтуса утверждается Заказчиком по образцам.

		Подпись	Дата	Дизайн-проект жилого дома. Премиум			
Разработал	Цветникова Е.А.		22.07.24				
Заказчик				План плинтусов	Стадия	Лист	Листов
						16	59

План отделки стен



- Примечания:**
1. Все углы плитки должны быть выполнены с запилем под 45 градусов.
 2. Все углы сопряжений перегородок и стен должны ровняться 90 градусам
 3. Стены выровнять по маякам.
 4. Покраску осуществлять руководствуясь рекомендациями производителя краски.
 5. Перед началом малярных работ утвердить с заказчиком все используемые оттенки краски по месту по образцам или выкрасам.
 6. Откосы красятся в тот же цвет, что и стены в помещении
 7. Откос в гостиной в зоне печи выполнить из плитки согласно визуализациям.
 8. Количество плитки, необходимой для изготовления полочек в нишах рассчитывается Исполнителем исходя из технологии изготовления!
 9. Ванная устанавливается "в три стены" с напуском плитки на борт ванны.
 10. Отделку стен и пола под ванной можно произвести более дешевой плиткой, тогда это количество следует вычесть из расчета.
 11. Отделка подоконников выполняется из акрила/мдф с вылетом от откоса 5 мм, в створе с боковыми откосами, если не указано иное. Материал подоконников согласовать с заказчиком по образцам

Спецификация отделки подоконников			
Тип	Изображение	Тип	Площадь
ПДКГ		Отделка подоконников. Керамогранит ПРО ЧЕМЕНТО АНТРАЦИТ МАТОВЫЙ ОБРЕЗНОЙ 60X119,5	3.15 м ²

Экспликация помещений		
№ пом.	Наименование	Площадь, м ²
1	Тамбур	4.96
2	Коридор	9.72
3	Спальня 2	13.51
4	Санузел	6.66
5	Мастер-спальня	13.6
6	Санузел мастер-спальни	4.24
7	Кухня-гостиная	24.65
8	Спальня 3	13.51
9	Гардеробная	4.19
Общий итог: 9		95.03

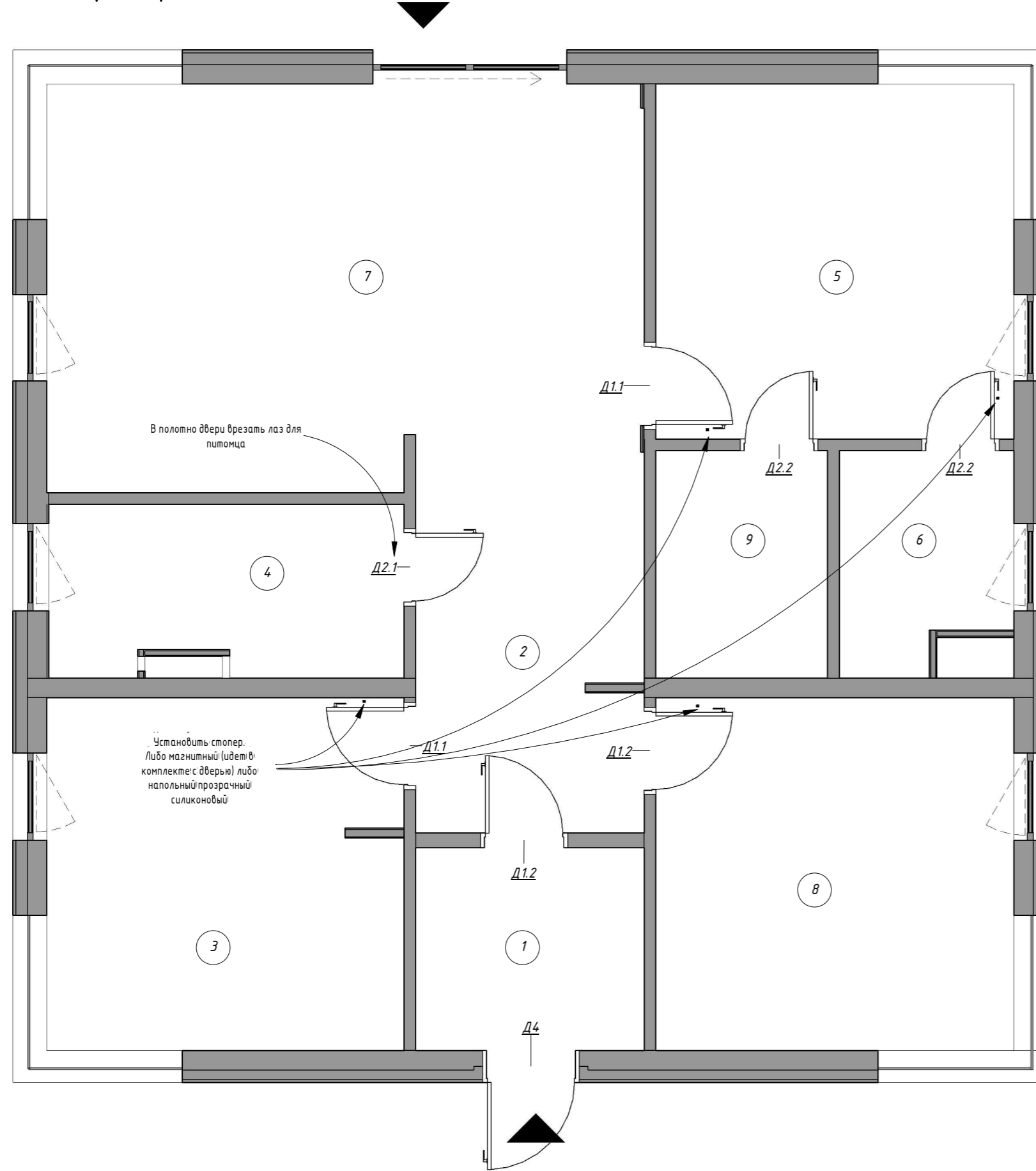
Спецификация отделки стен			
Тип	Изображение	Наименование	Площадь
ГКЛ1		Монтаж. Подшивка 3 листами ГКЛ 36 мм	4.61 м ²
ГКЛ2		Внутренние - Гипсокартонная перегородка на металлическом каркасе С111 толщиной 100мм	3.68 м ²
ГКЛВ1		Внутренние - Гипсокартонная перегородка на металлическом каркасе С111 толщиной 75мм	5.49 м ²
ДП1		Отделка. Декоративная гипсовая панель под покраску цвет - NCS S 2502-Y20R	8.14 м ²
КГ1		Отделка. Керамогранит ПРО СТОУН БЕЖЕВЫЙ СВЕТЛЫЙ ОБРЕЗНОЙ 60X60	9.92 м ²
КГ2		Отделка. Керамогранит МОНТЕ ТИБЕРИО СЕРЫЙ СВЕТЛЫЙ 120x240	2.88 м ²
КГ3		Отделка. Керамогранит БЬЯНКА БЕЛЫЙ МАТОВЫЙ ВОЛНА 200X600	6.64 м ²
КГ4		Отделка. Керамогранит МОНСЕРРАТ БЕЖЕВЫЙ СВЕТЛЫЙ МАТОВЫЙ ОБРЕЗНОЙ 40X120	17.33 м ²
КГ5		Отделка. Керамогранит ESTIMA sm02 60x120	11.27 м ²
КГ6		Отделка. Фарфук кухни.ПРО ЧЕМЕНТО СЕРЫЙ СВЕТЛЫЙ МАТОВЫЙ ОБРЕЗНОЙ 60X119,5	3.88 м ²
КР1		Отделка. Краска ТIKKURILA EURO POWER 7 краска моющаяся, для стен и потолка, матовая, база А, цвет - NCS s 1002-Y50R	64.21 м ²

Спецификация отделки стен			
Тип	Изображение	Наименование	Площадь
КР2		Отделка. Краска RAL 9002	1.87 м ²
КР3		Отделка. Краска ТIKKURILA EURO POWER 7 краска моющаяся, для стен и потолка, матовая, база А, цвет - RAL 7044	28.52 м ²
КР4		Отделка. Краска ТIKKURILA EURO POWER 7 краска моющаяся, для стен и потолка, матовая, база А, цвет - RAL 7047	39.08 м ²
КР5		Отделка. Краска ТIKKURILA EURO POWER 7 краска моющаяся, для стен и потолка, матовая, база А, цвет - NCS S 2002-Y50R	16.07 м ²
КР6		Отделка. Краска ТIKKURILA EURO POWER 7 краска моющаяся, для стен и потолка, матовая, база А, цвет - NCS S 1000-N	15.27 м ²
КР7		Отделка. Краска ТIKKURILA EURO POWER 7 краска моющаяся, для стен и потолка, матовая, база А, цвет - NCS S 2502-Y20R	13.99 м ²
КРП		Отделка. Карниз мастер-спальни. Краска RAL 9010	3.35 м ²
ШТ1		Отделка. Штукатурка декоративная Art beton "Empire", цвет-RAL 7030 + подготовительное и финишное покрытие	7.11 м ²
ШТ2		Отделка. Штукатурка декоративная Art beton "Empire", цвет- NCS S 0500-N + подготовительный и финишный материал (матовый)	6.89 м ²
Общий итог: 100			270.20 м ²

Общий итог: 100
 Спецификации даны для составления коммерческого предложения без запаса материала. Перед закупкой материалы утверждаются заказчиком по образцам/выкрасам.

Разработал		Цветникова Е.А.	Подпись	Дата	22.07.24	Дизайн-проект жилого дома. Премиум		Стадия	Лист	Листов
Заказчик								План отделки стен	17	59

План дверей и проемов



Условные обозначения	
1	Помещение
	Помещения не входят в дизайн-проект
	Двери
	Открытие окон
	Выходы на улицу

Экспликация помещений		
№ пом.	Наименование	Площадь, м ²
1	Тамбур	4.96
2	Коридор	9.72
3	Спальня 2	13.51
4	Санузел	6.66
5	Мастер-спальня	13.6
6	Санузел мастер-спальни	4.24
7	Кухня-гостиная	24.65
8	Спальня 3	13.51
9	Гардеробная	4.19
Общий итог: 9		95.03


Спецификация дверей						
Маркировка	Производитель	Наименование	Кол-во, шт.	Высота полотна	Ширина полотна	Цвет
D2.2	Invisible Doors	Дверь скрытого монтажа AL кромка черная 55мм 700x2000 левая	2	2000	700	под покраску, в цвет стен
D2.1	Invisible Doors	Дверь скрытого монтажа AL кромка черная 55мм 700x2000 правая	1	2000	700	под покраску, в цвет стен
D1.1	Invisible Doors	Дверь скрытого монтажа AL кромка черная 55мм 800x2000 левая	2	2000	800	под покраску, в цвет стен
D1.2	Invisible Doors	Дверь скрытого монтажа AL кромка черная 55мм 800x2000 правая	2	2000	800	под покраску, в цвет стен

Спецификация составлена для коммерческого предложения. Перед закупками утвердить позиции с Заказчиком по образцам.

Фурнитура для всех позиций: Profil Doors Дверная ручка PUNTO на розетке 213, цвет - черный матовый



Референсы лаза для питомца. Цвет - черный матовый. Точную модель согласовать с заказчиком. При заказе дверей у производителя "Invisible Doors", заказать лаз прямо у них на производстве.

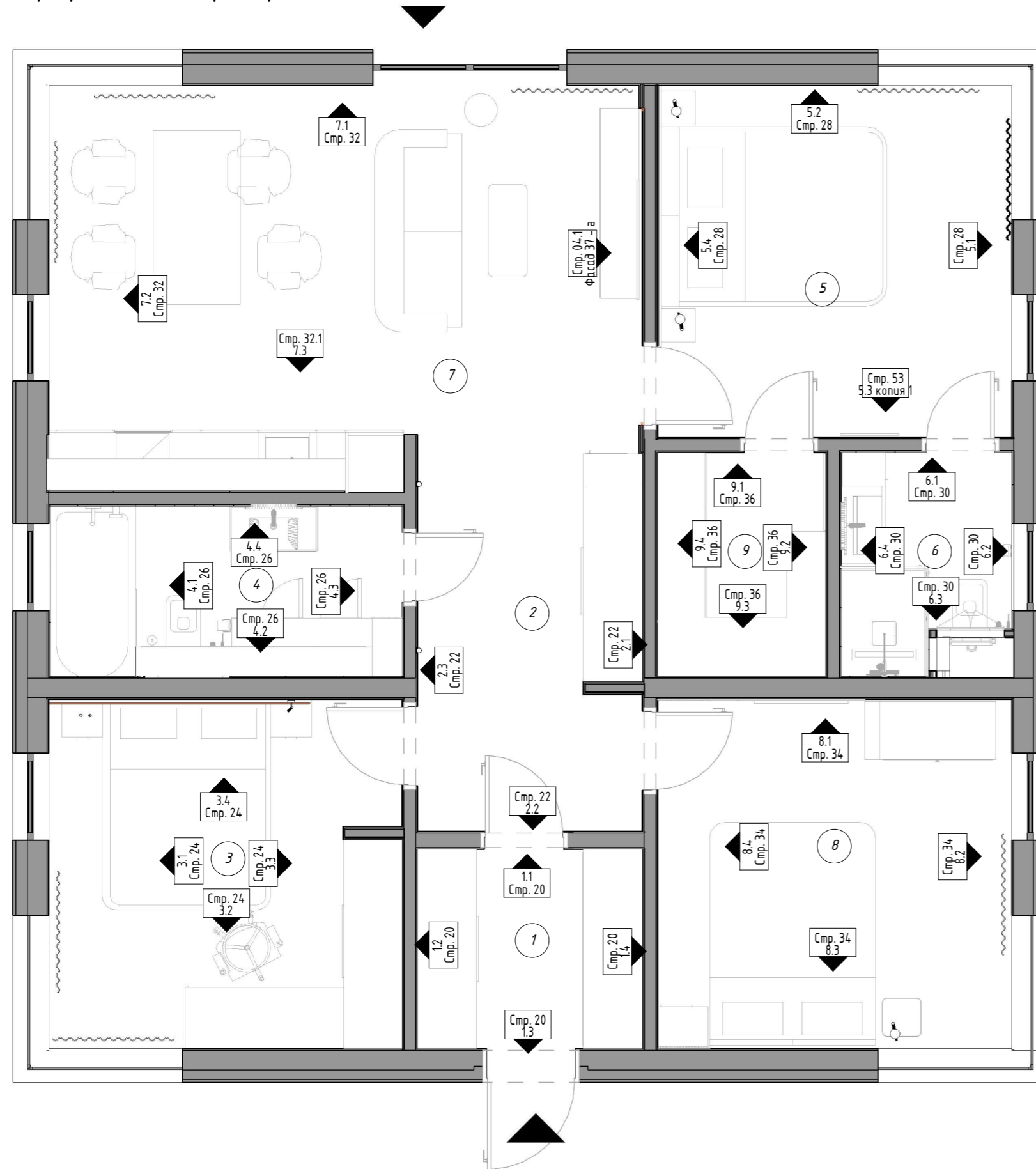


Примечания:

1. За условную относительную отметку 0.000 принята отметка чистового пола.
2. Габариты дверных проемов уточнить у специалиста фирмы-производителя.
3. При строительно-отделочных работах рекомендуется сделать замер проемов фирм-производителем.
4. Короба дверей скрытого монтажа устанавливаются до финишной отделки стен.


		Подпись	Дата	Дизайн-проект жилого дома. Премиум			
Разработал	Цветникова Е.А.		22.07.24				
Заказчик				План дверей и проемов	Стадия	Лист	Листов
						18	59

Маркировочный план разверток

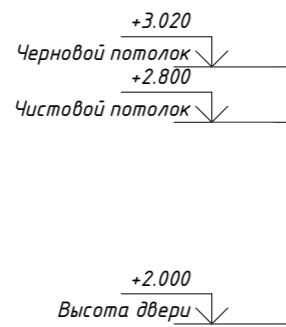
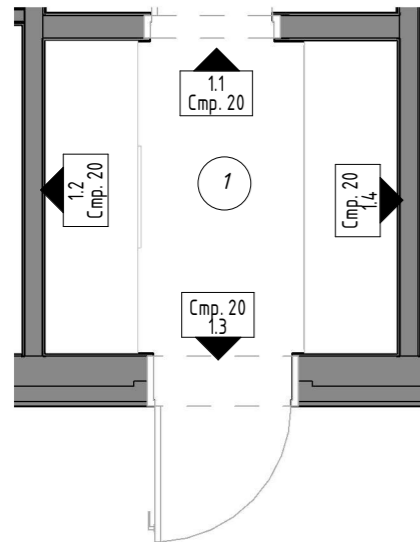
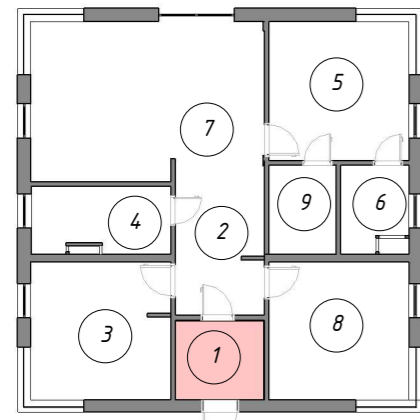


Экспликация помещений

№ пом.	Наименование	Площадь, м ²
1	Тамбур	4.96
2	Коридор	9.72
3	Спальня 2	13.51
4	Санузел	6.66
5	Мастер-спальня	13.6
6	Санузел мастер-спальни	4.24
7	Кухня-гостиная	24.65
8	Спальня 3	13.51
9	Гардеробная	4.19
Общий итог: 9		95.03

		Подпись	Дата	Дизайн-проект жилого дома. Премиум	 Стадия Лист Листов		
Разработал	Цветникова Е.А.	<i>Цветникова</i>	22.07.24				
Заказчик							

П1. Тамбур. Развертки

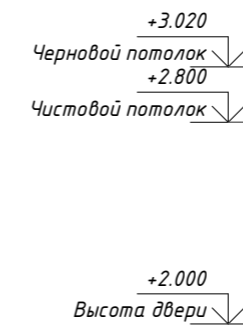


Вид 1.1 М 1:30

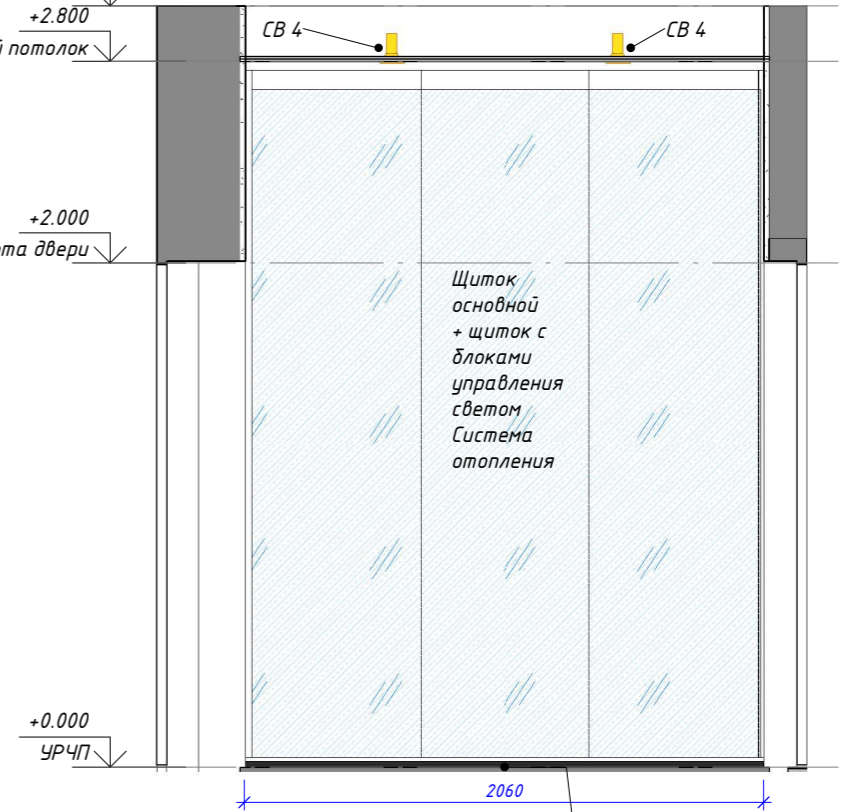


1.1 Под заказ. Шкаф-купе стеклянный

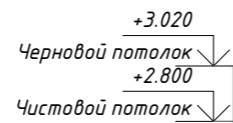
1.2 Под заказ. Распашной шкаф с мягким местом



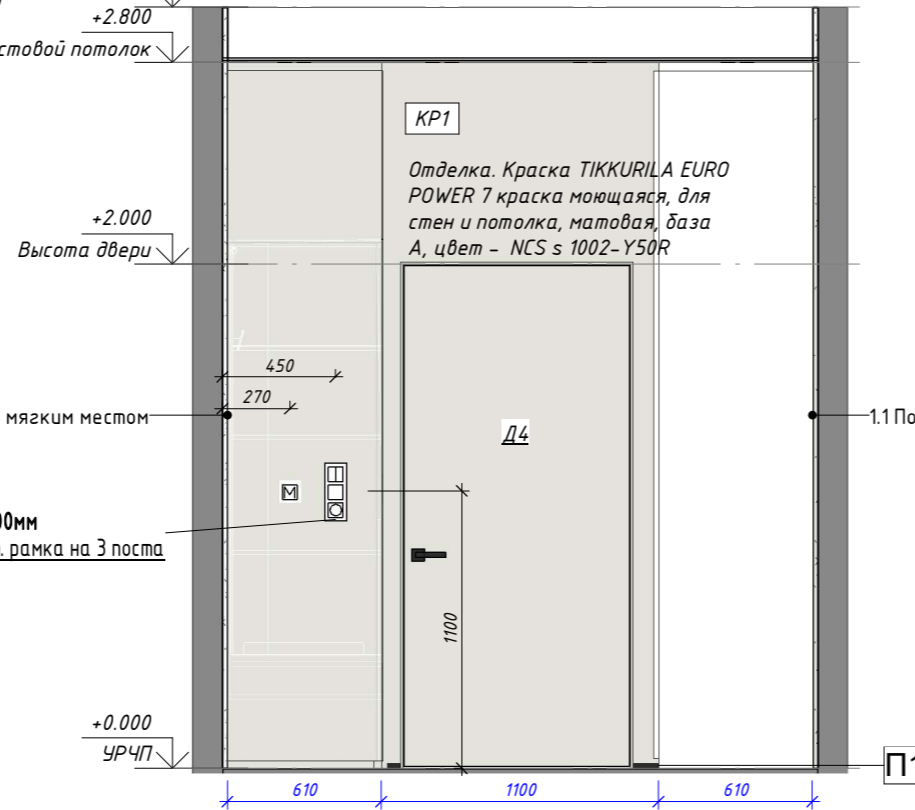
Вид 1.2 М 1:30



1.1 Под заказ. Шкаф-купе стеклянный



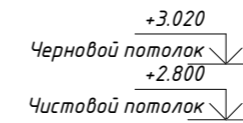
Вид 1.3 М 1:30



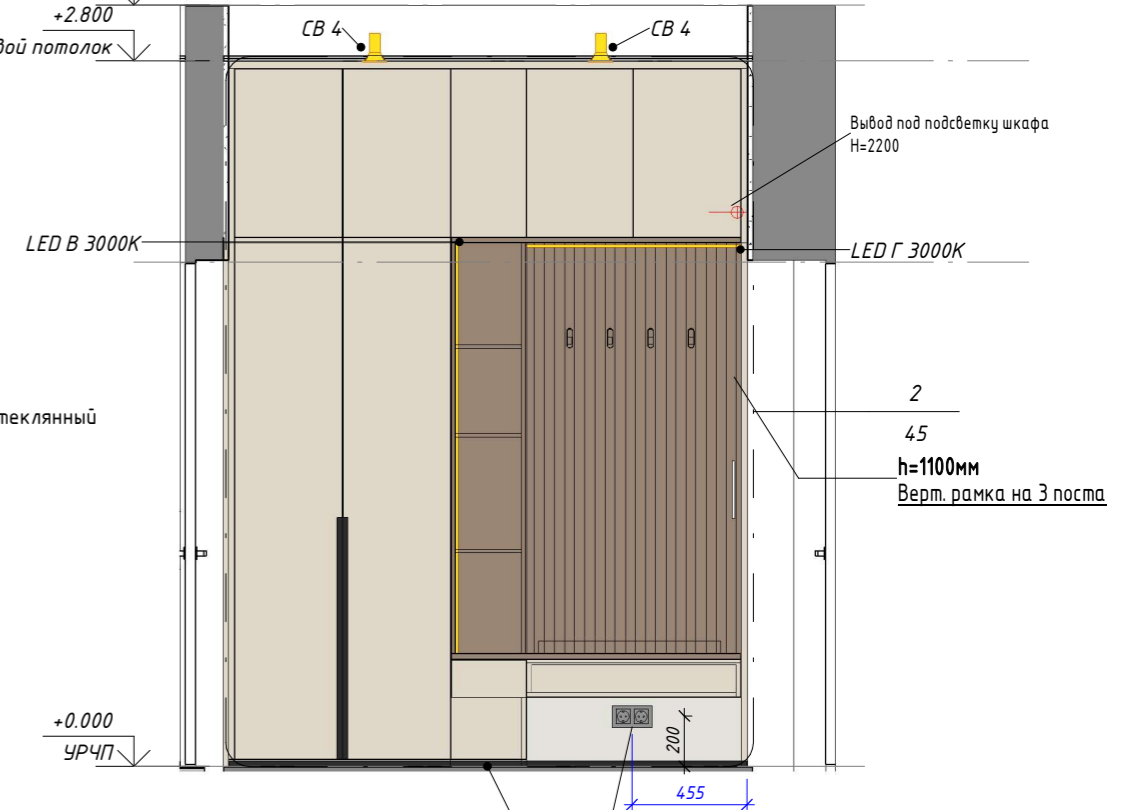
1.2 Под заказ. Распашной шкаф с мягким местом

h=1100мм
Верт. рамка на 3 поста

1.1 Под заказ. Шкаф-купе стеклянный



Вид 1.4 М 1:30



1.2 Под заказ. Распашной шкаф с мягким местом h=200мм

Гор. рамка на 2 поста

2
45
h=1100мм
Верт. рамка на 3 поста



		Подпись	Дата	Дизайн-проект жилого дома. Премиум		
Разработал	Цветникова Е.А.		22.07.24	П1. Тамбур. Развертки		
Заказчик				Стадия	Лист	Листов
					20	59



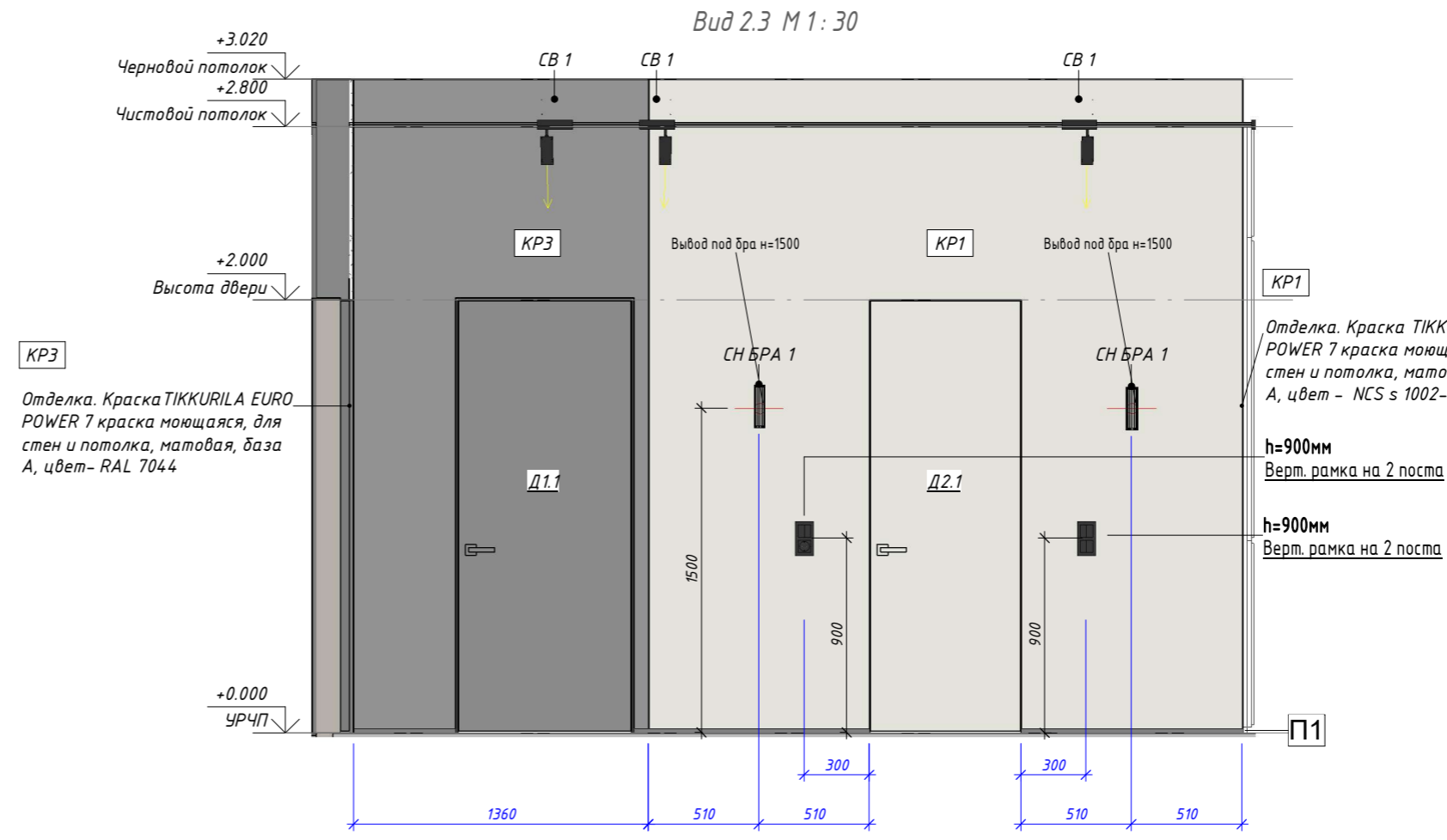
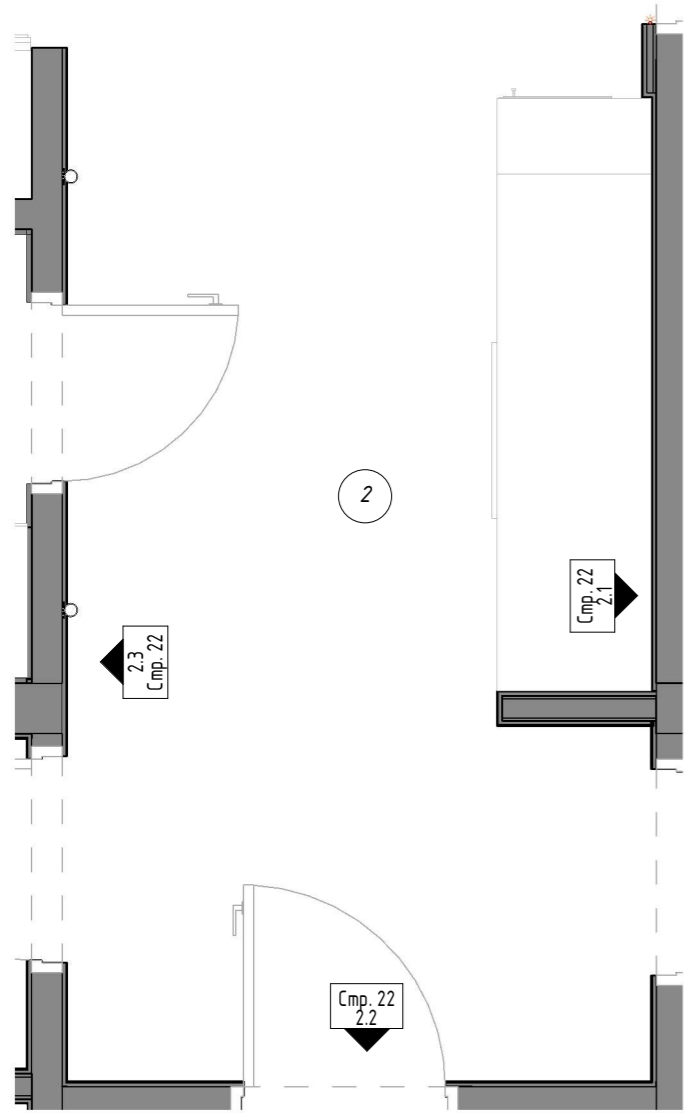
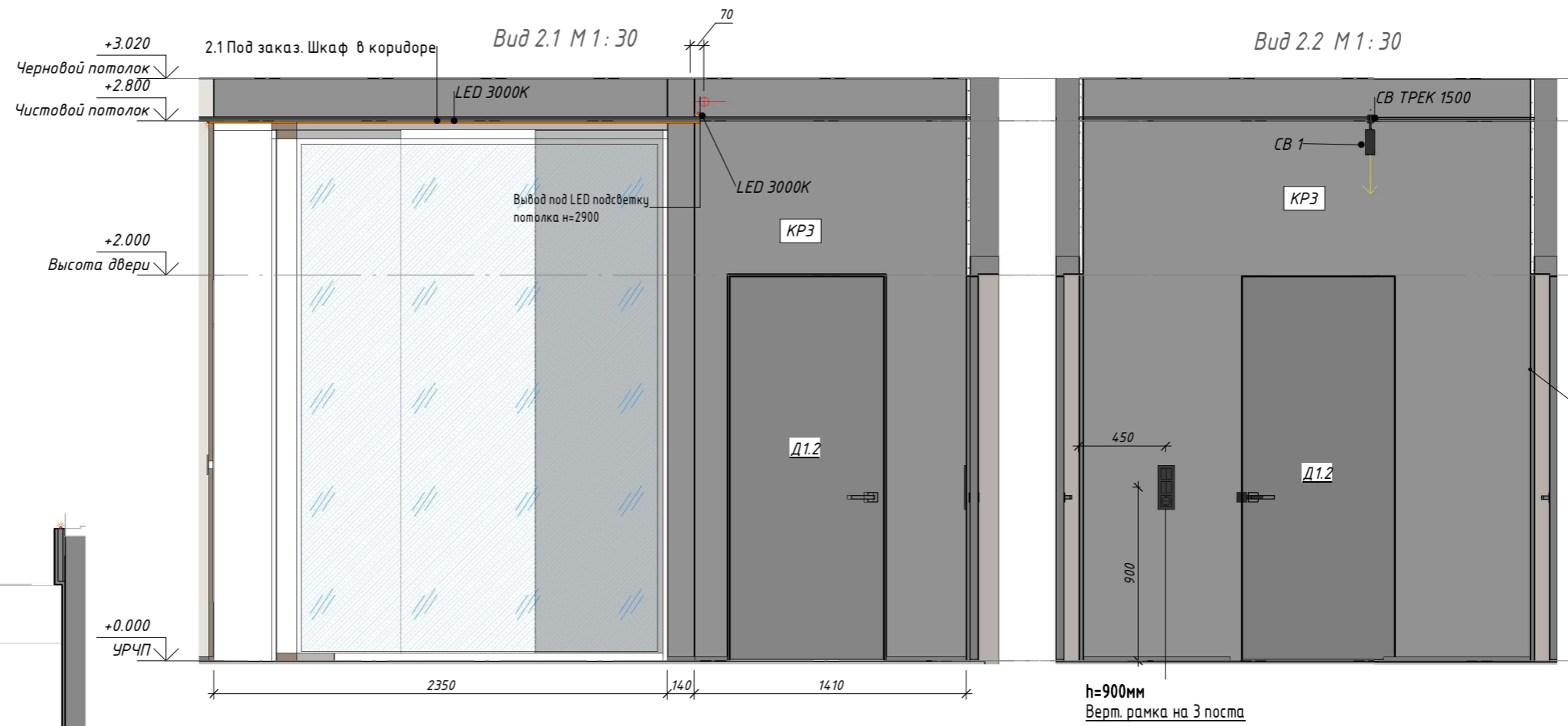
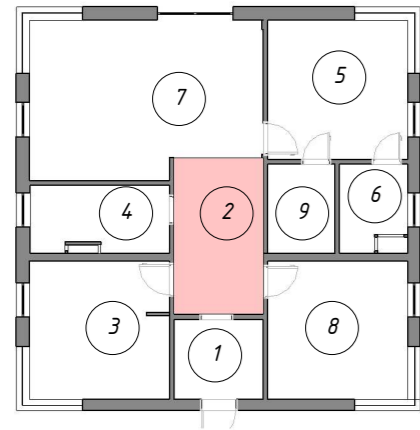




Панорама:



		Подпись	Дата	Дизайн-проект жилого дома. Премиум	 Стадия Лист Листов		
Разработал	Цветникова Е.А.		22.07.24				
Заказчик							

П2. Коридор. Развертки





		Подпись	Дата	Дизайн-проект жилого дома. Премиум			
Разработал	Цветникова Е.А.		22.07.24	П2. Коридор. Развертки		Стадия	Лист
Заказчик							Листов
						22	59

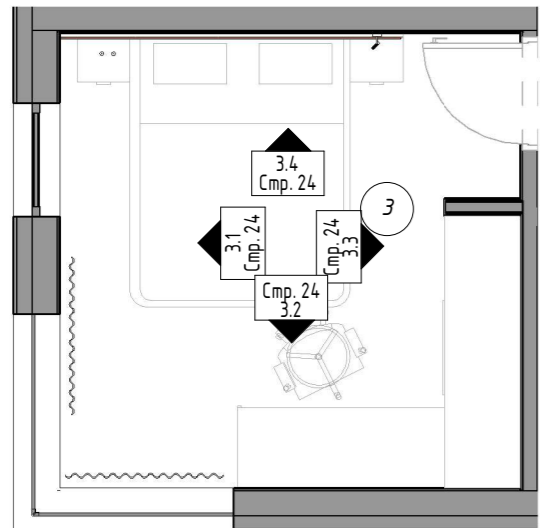
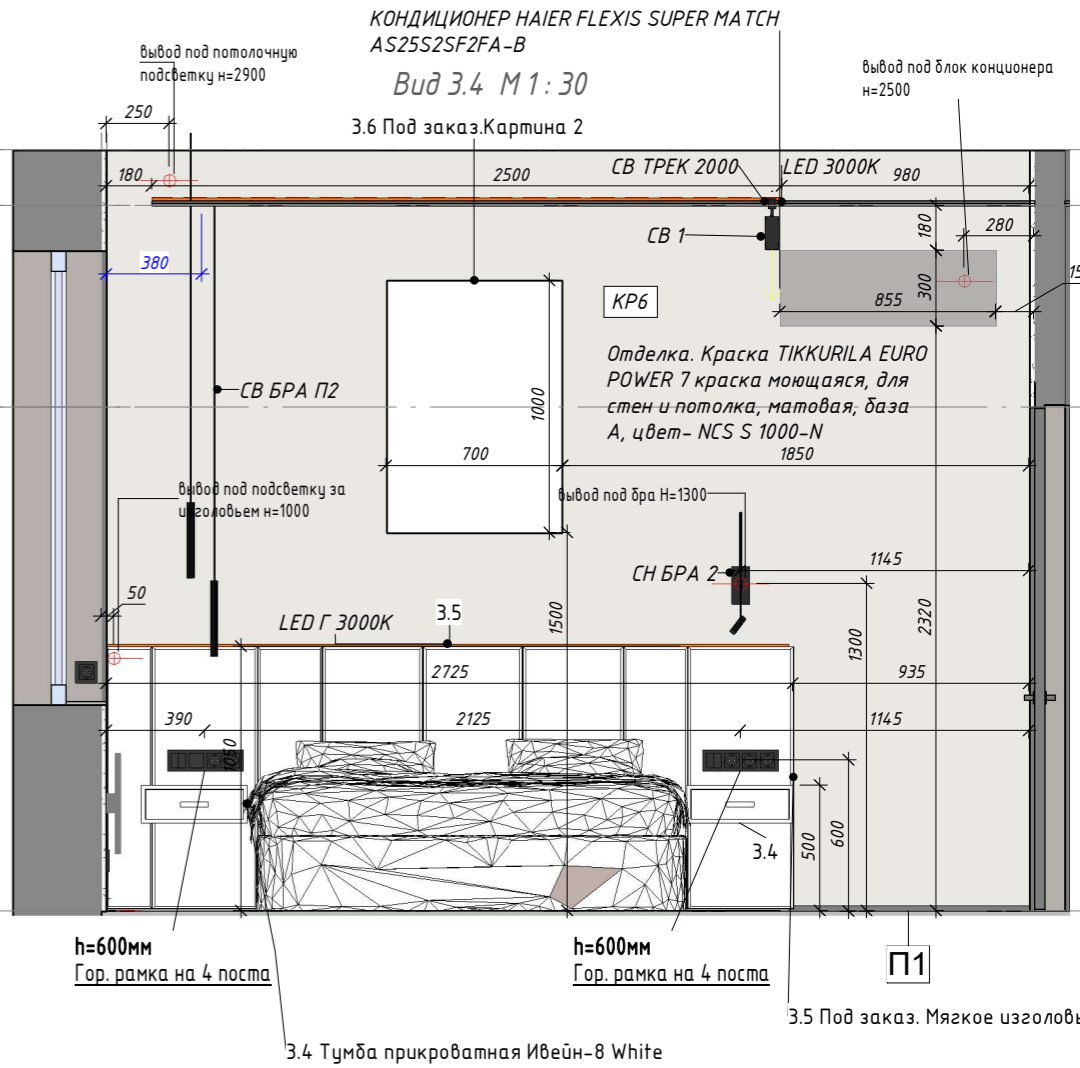
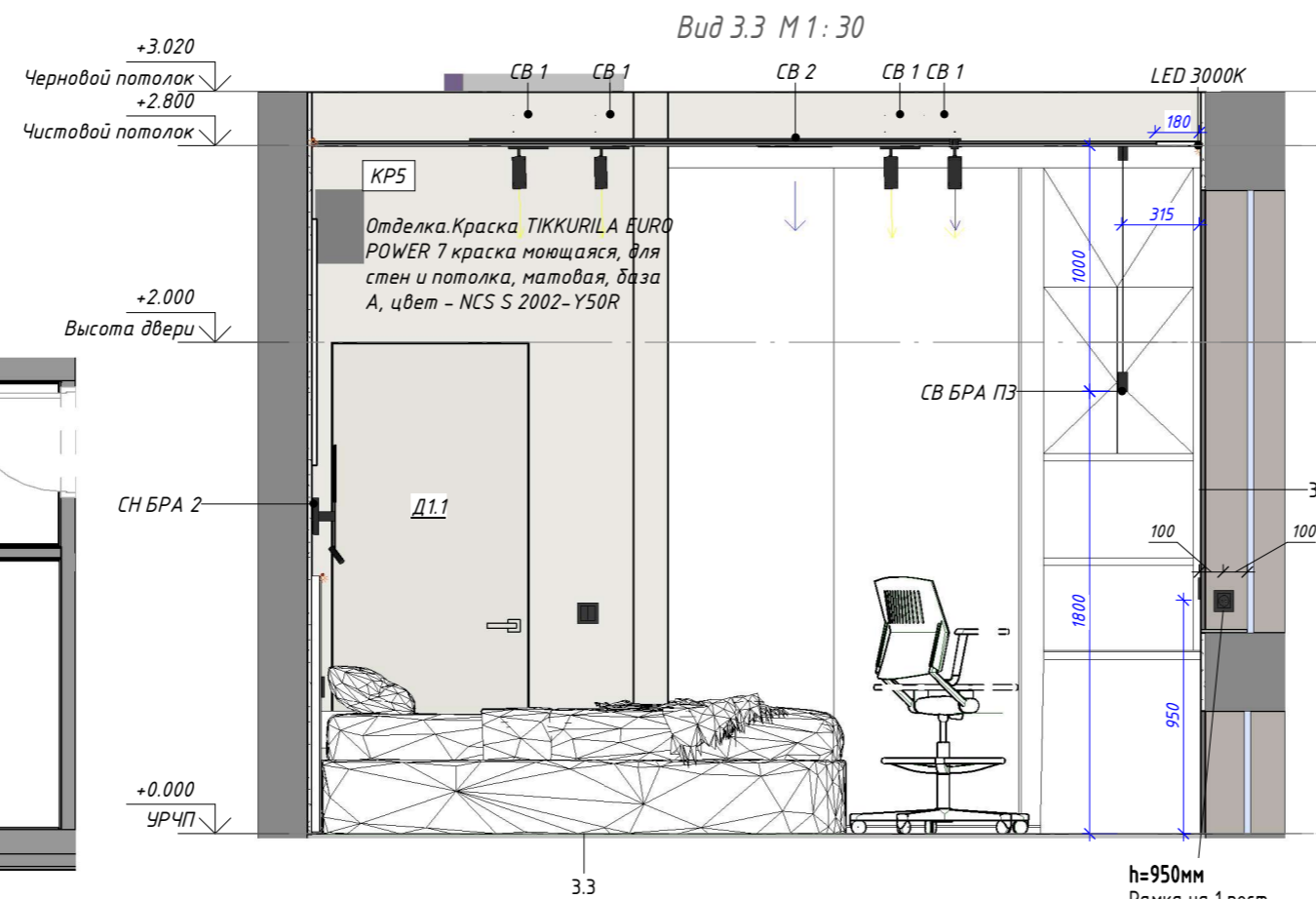
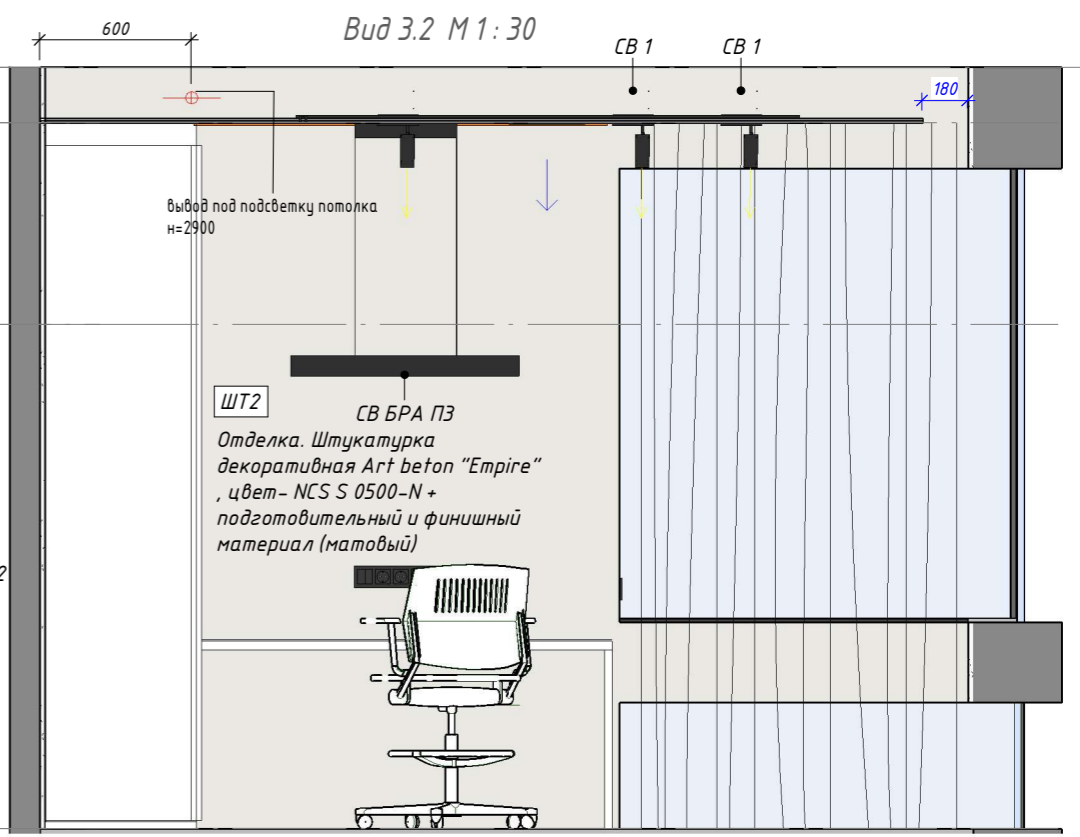
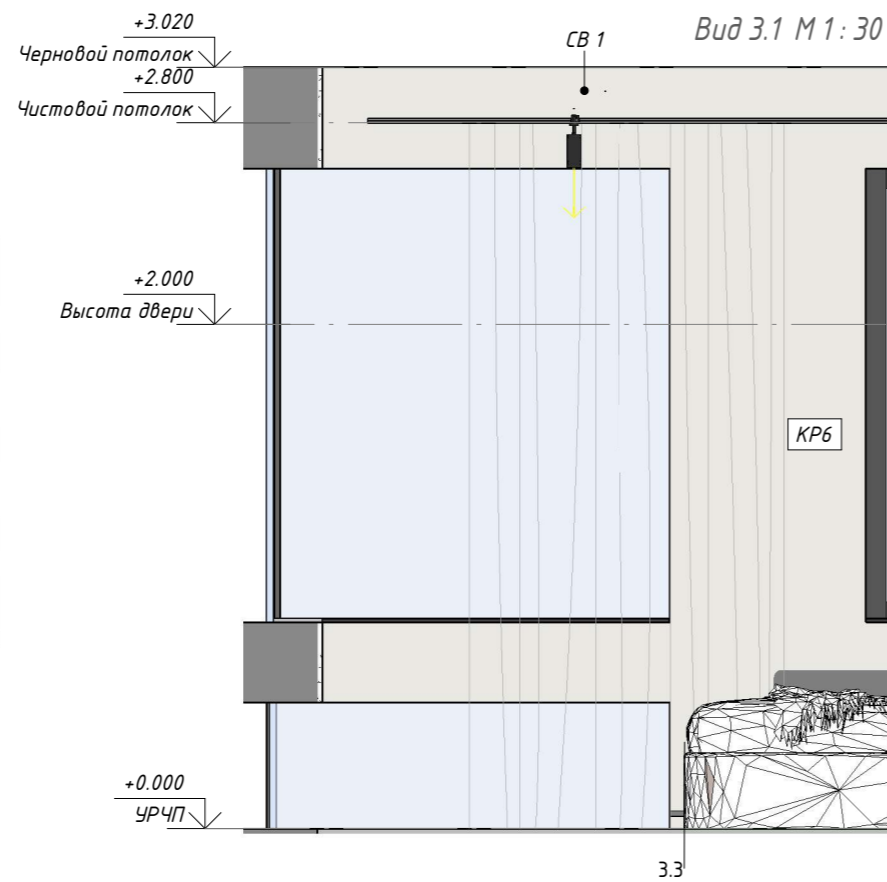
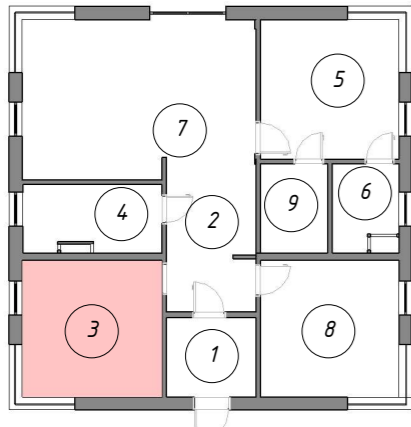


Панорама:



		Подпись	Дата	Дизайн-проект жилого дома. Премиум	 Стадия Лист Листов		
Разработал	Цветникова Е.А.		22.07.24				
Заказчик							

ПЗ. Спальня 2. Развертки



		Подпись	Дата	Дизайн-проект жилого дома. Премиум	Смарт-СТРОЙ	
Разработал	Цветникова Е.А.	<i>Цветникова</i>	22.07.24		Стадия	Лист
Заказчик				ПЗ. Спальня 2. Развертки	24	59





Панорама:

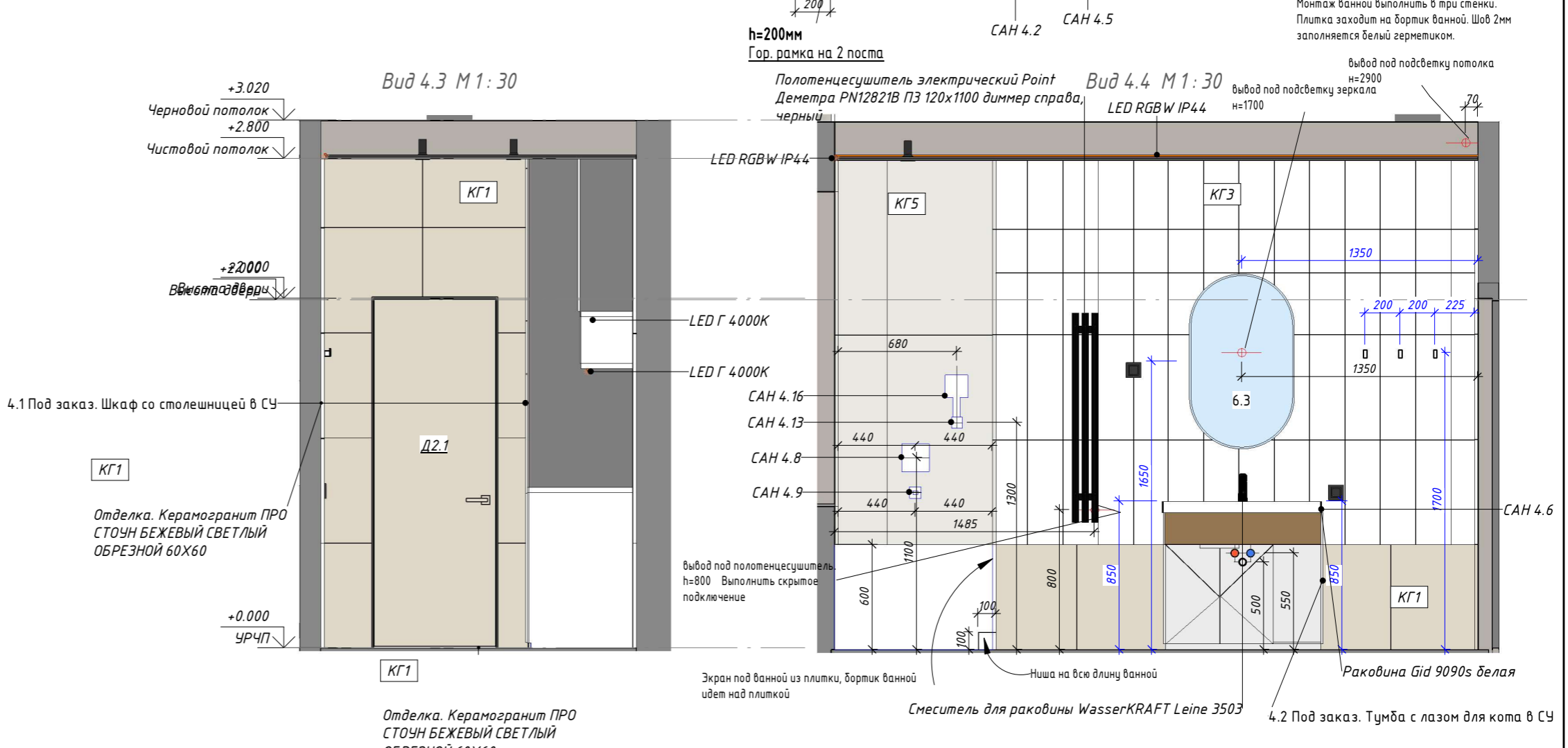
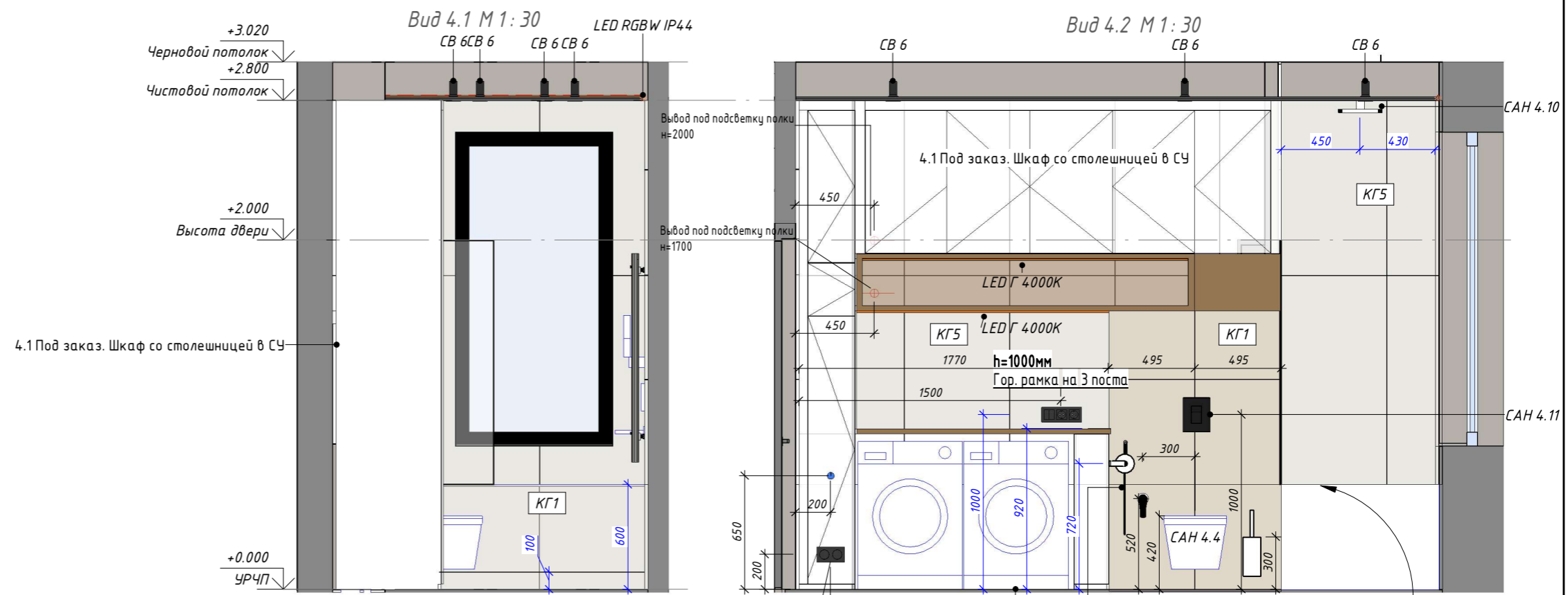
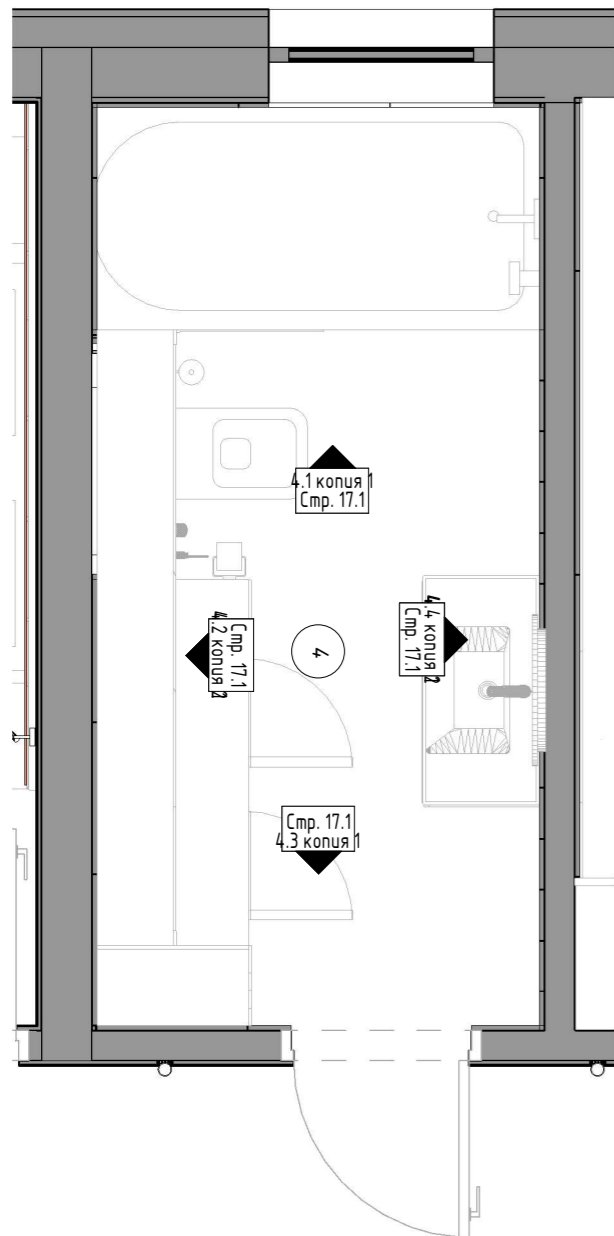
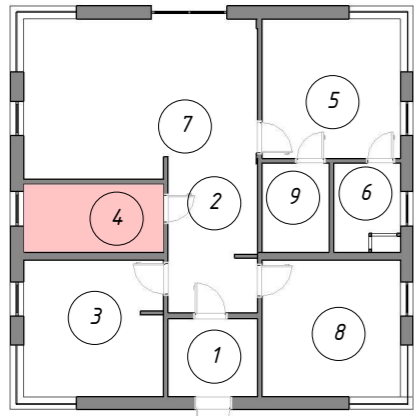
День

Ночь



		Подпись	Дата	Дизайн-проект жилого дома. Премиум		
Разработал	Цветникова Е.А.		22.07.24	ПЗ. Спальня 2. Визуализации	Стадия	Лист
Заказчик						25

П4. Санузел. Развертки



		Подпись	Дата	Дизайн-проект жилого дома. Премиум	Смарт-СТРОЙ	
Разработал	Цветникова Е.А.	<i>Цветникова</i>	22.07.24		Стадия	Лист
Заказчик				П4. Санузел. Развертки	26	59





Панорама:

День



Ночь



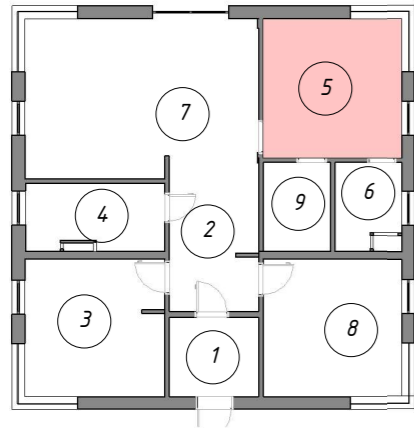
		Подпись	Дата	Дизайн-проект жилого дома. Премиум	 Стадия Лист Листов		
Разработал	Цветникова Е.А.		22.07.24				
Заказчик							

П5. Мастер-спальня. Развертки

Вид 5.1 М 1: 30

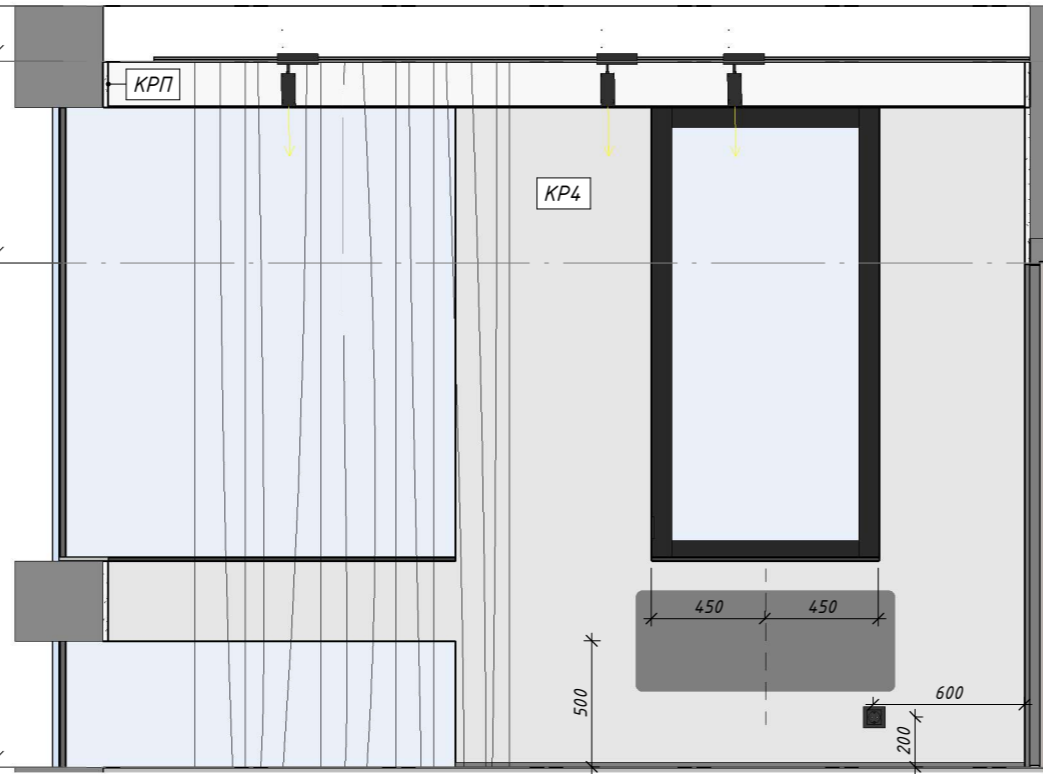
Вид 5.2 М 1: 30

+3.020
Черновой потолок
+2.800
Чистовой потолок



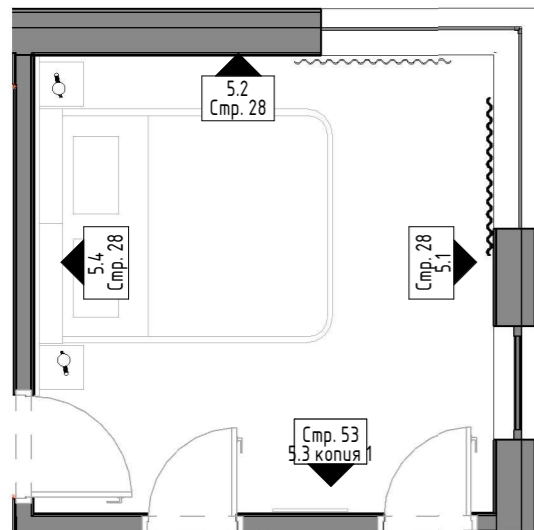
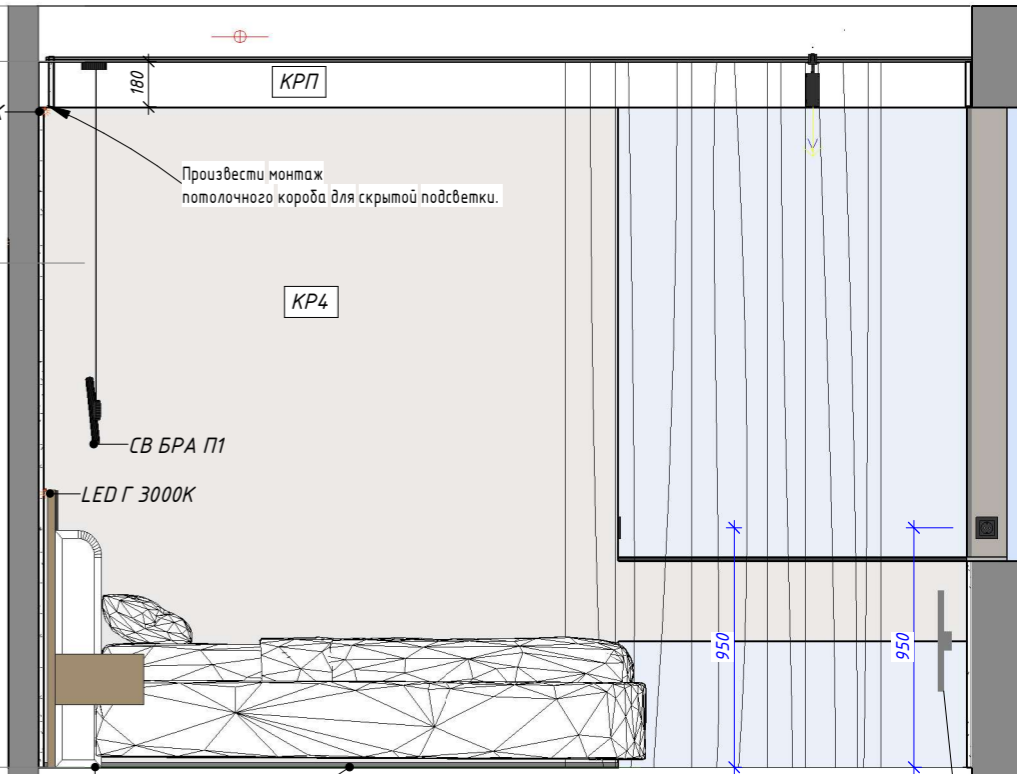
+2.000
Высота двери

+0.000
УРЧП



LED 3000K

5.1 Под заказ. Изголовье с тумбами 5.2 Кровать Фостер 160 Stone 160x200
Конвектор NOBO Oslo NTL4S 15 1025x400x55 мм



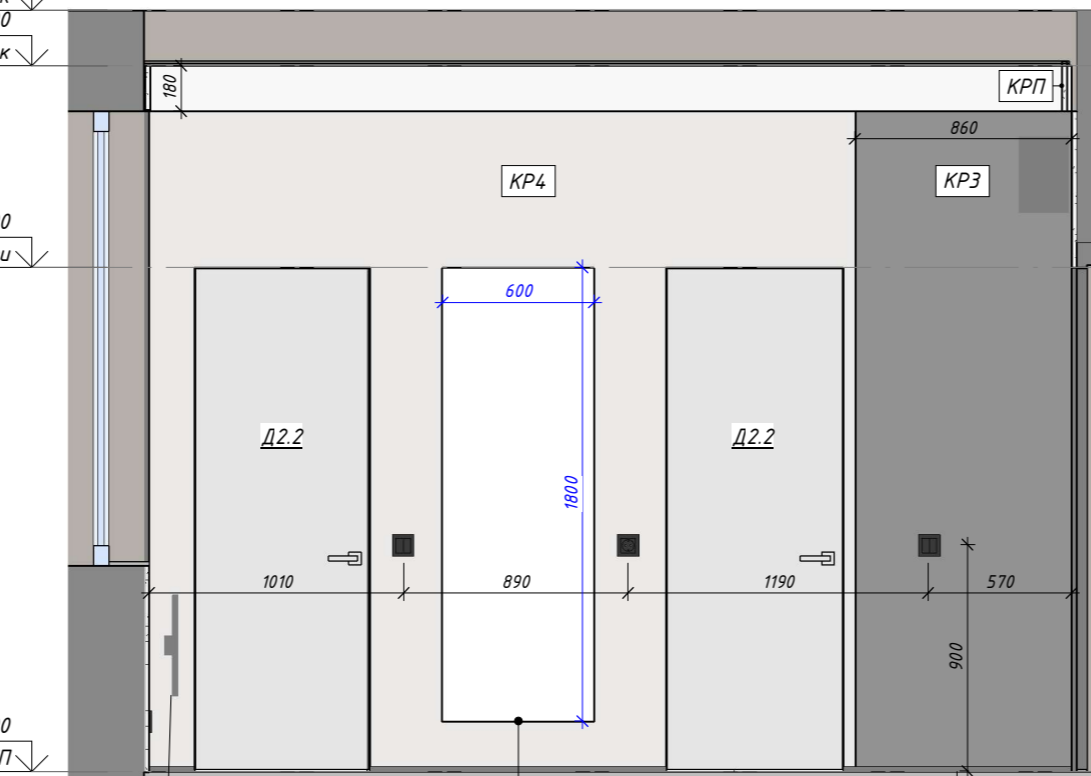
Вид 5.3 М 1: 30

Вид 5.4 М 1: 30

+3.020
Черновой потолок
+2.800
Чистовой потолок

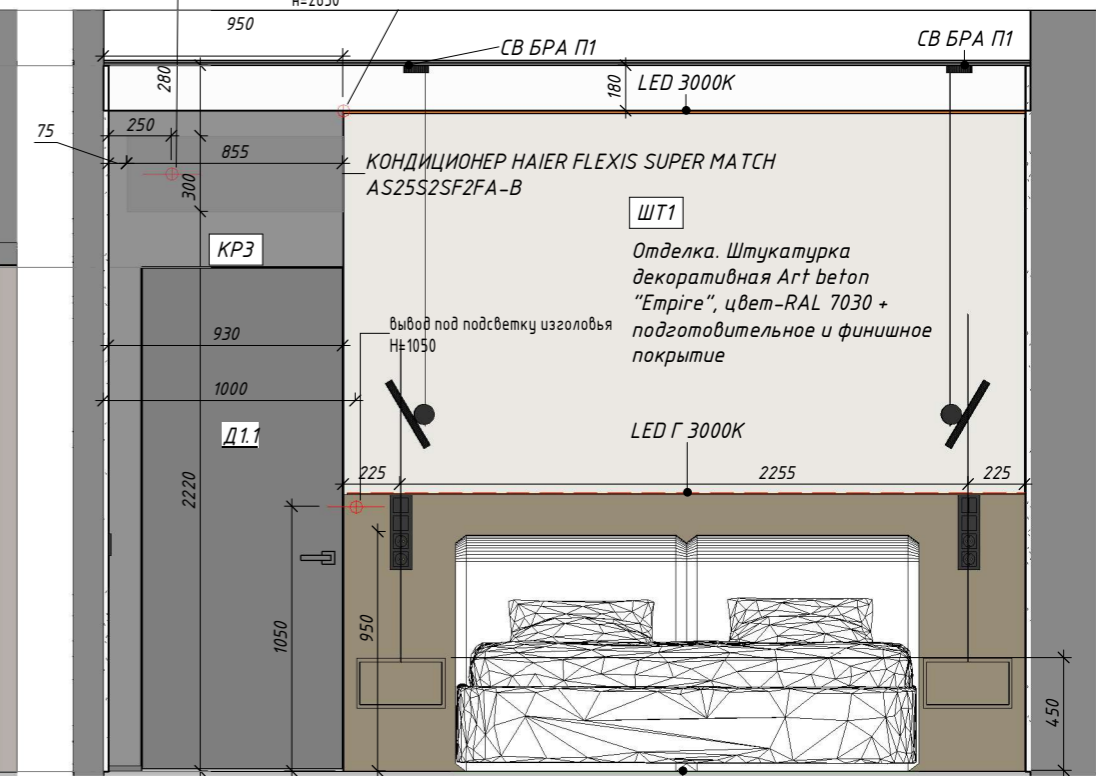
+2.000
Высота двери

+0.000
УРЧП



Выход под кондиционер n=2500

Выход под подсветку потолка
n=2650



Конвектор NOBO Oslo NTL4S 15 1025x400x55 мм 5.3 Под заказ. Картина

5.2 Кровать Фостер 160 Stone 160x200
5.1 Под заказ. Изголовье с тумбами

		Подпись	Дата	Дизайн-проект жилого дома. Премиум		
Разработал	Цветникова Е.А.		22.07.24			
Заказчик				П5. Мастер-спальня. Развертки	Стадия	Лист
						28
						59

П5. Мастер-спальня. Визуализации





Панорама:

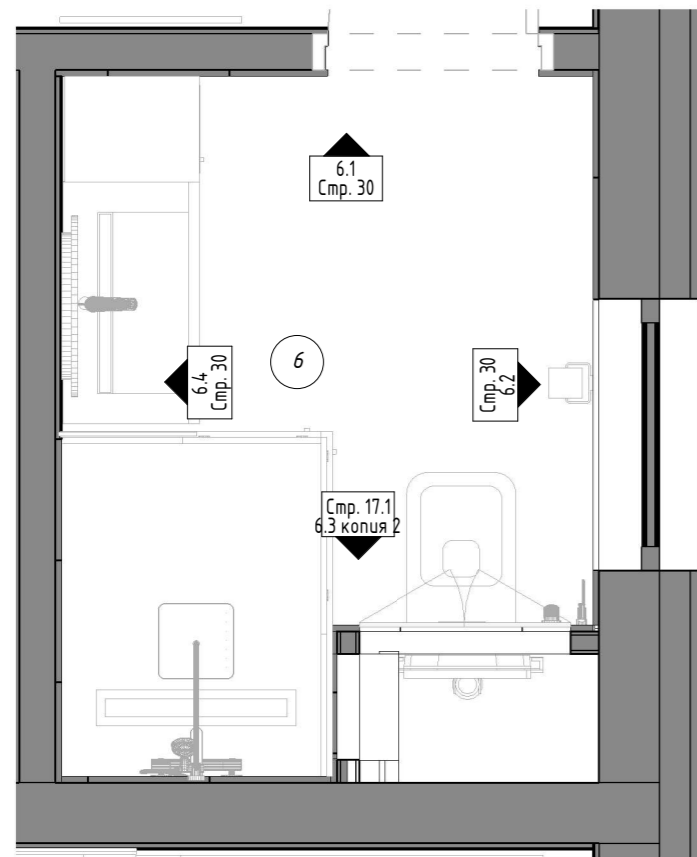
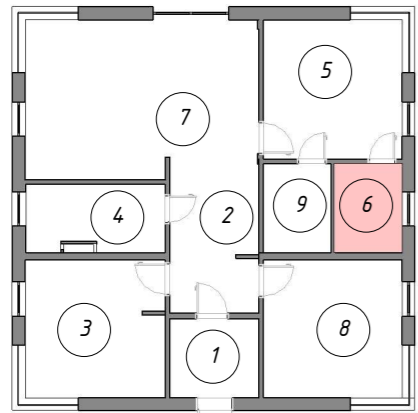
День

Ночь



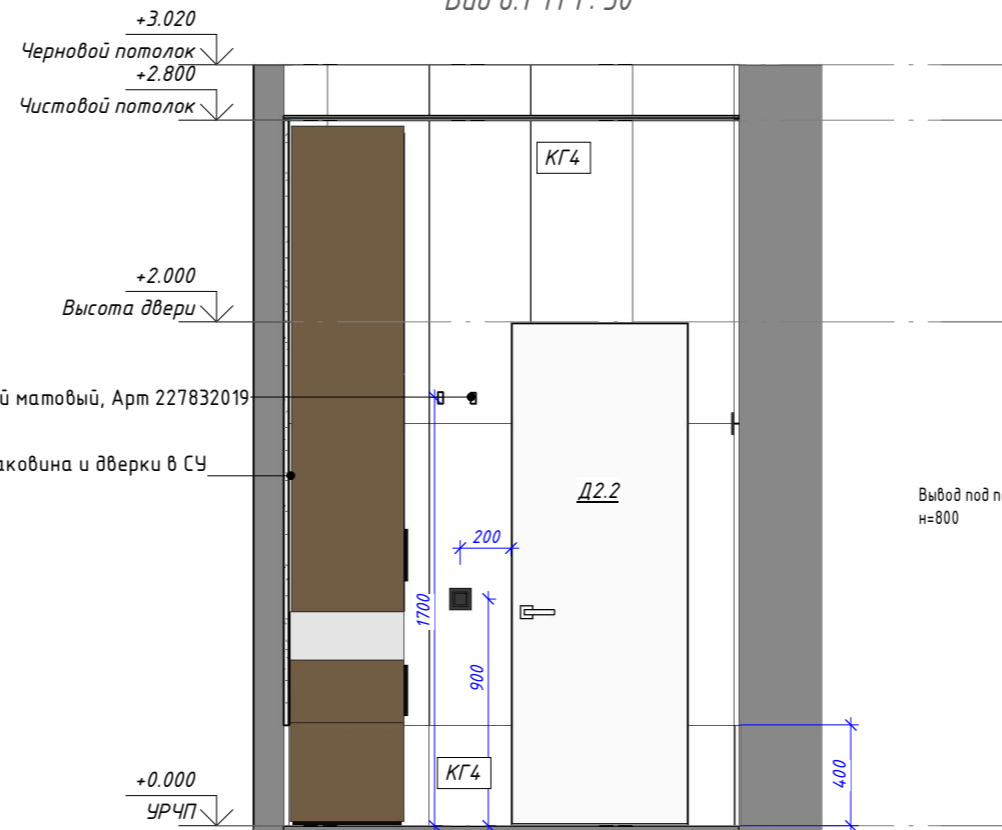
		Подпись	Дата	Дизайн-проект жилого дома. Премиум	 Стадия Лист Листов		
Разработал	Цветникова Е.А.		22.07.24				
Заказчик							

Пб. Санузел мастер-спальни. Развертки

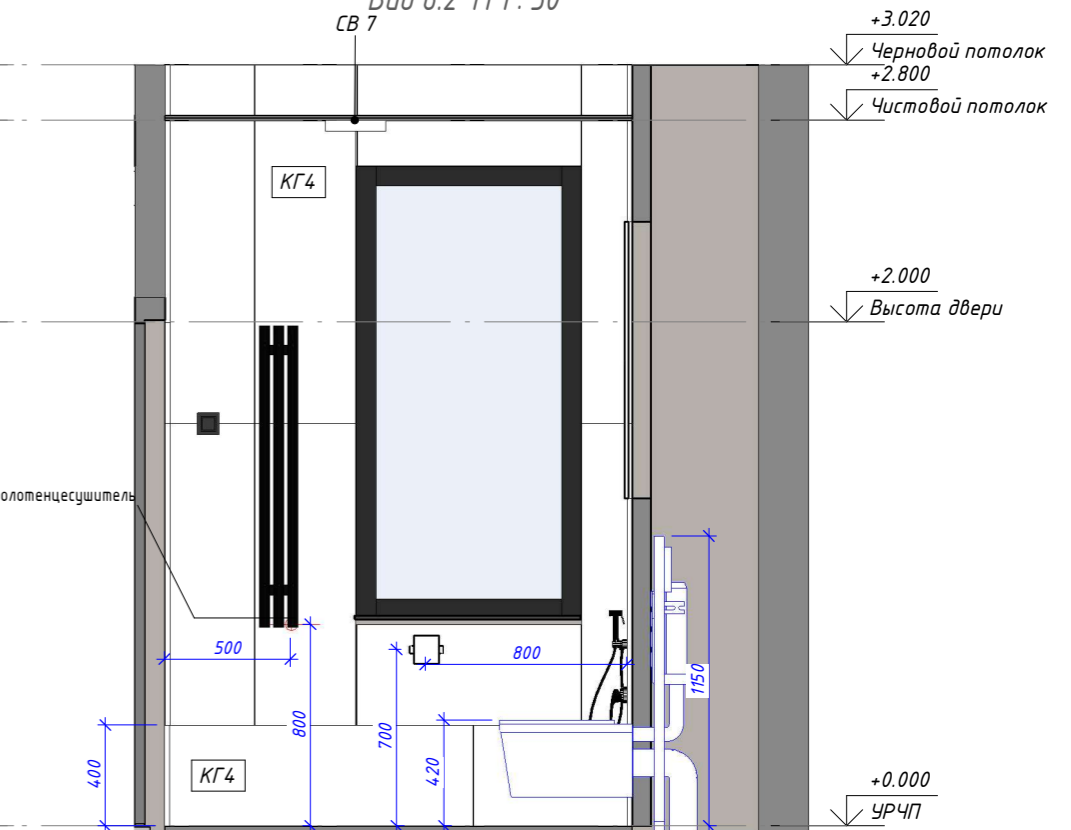


4.5 Крючок Raplo черный матовый, Арт 227832019
 6.1 Под заказ. Шкаф, раковина и дверки в СУ мастер-спальни

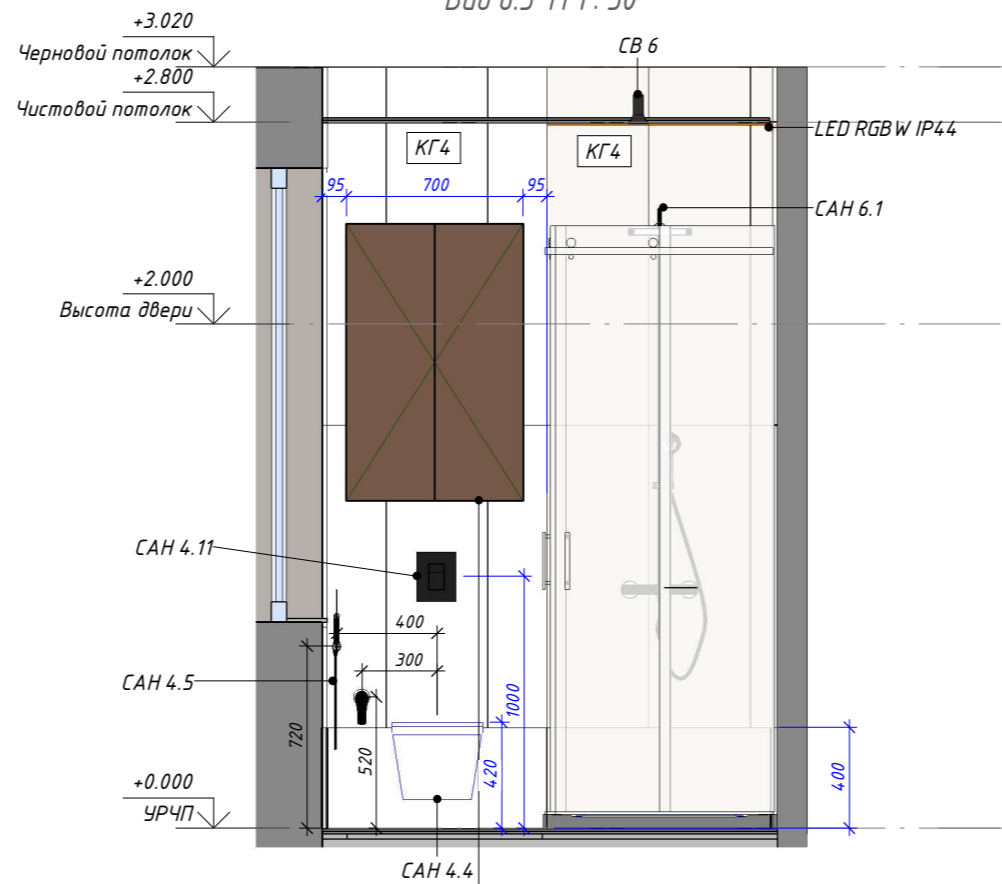
Вид 6.1 М 1: 30



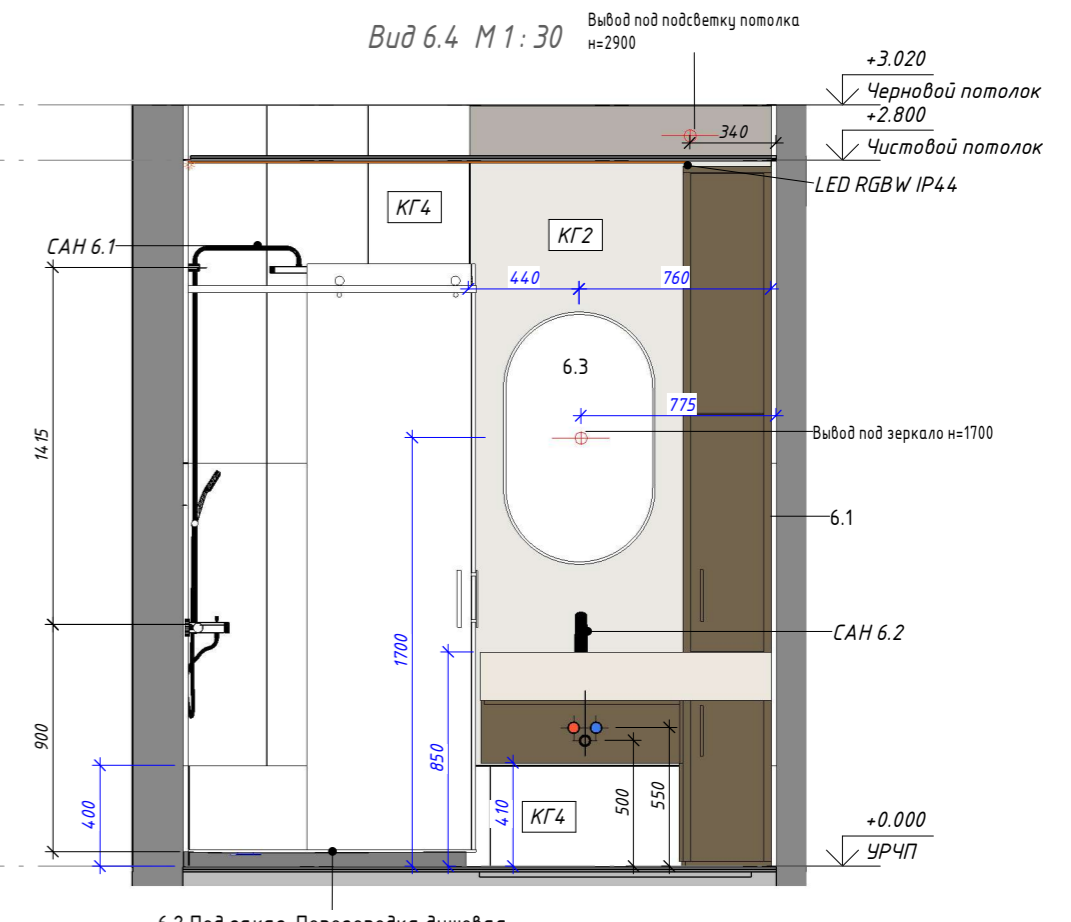
Вид 6.2 М 1: 30



Вид 6.3 М 1: 30



Вид 6.4 М 1: 30



Под заказ. Мебельные дверцы. Заказ вместе со шкафами СУ мастер-спальни

6.2 Под заказ. Перегородка душевая

		Подпись	Дата	Дизайн-проект жилого дома. Премиум			
Разработал	Цветникова Е.А.	<i>Цветникова</i>	22.07.24				
Заказчик				Пб. Санузел мастер-спальни. Развертки	Стадия	Лист	Листов
						30	59





Панорама:

День

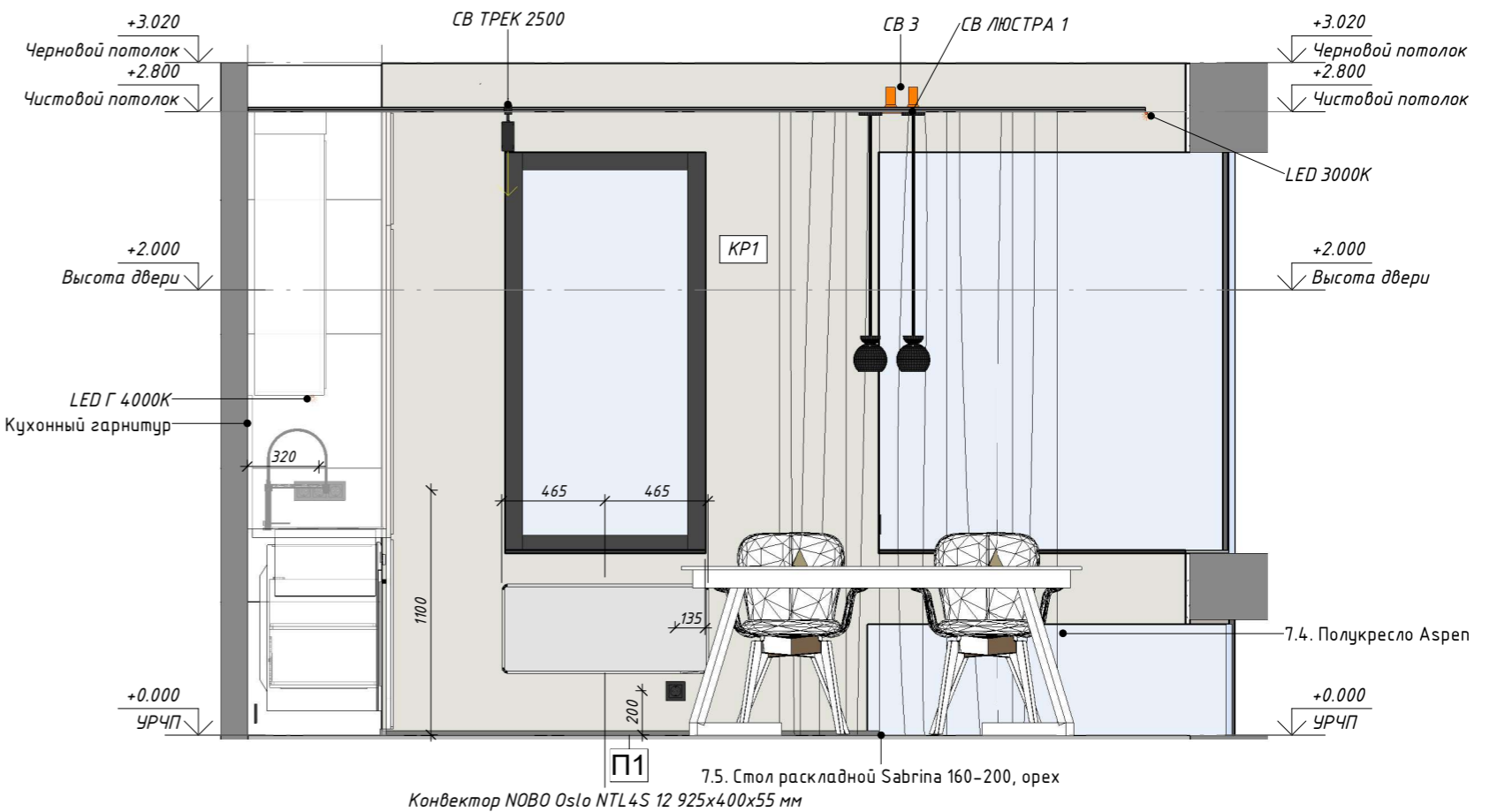
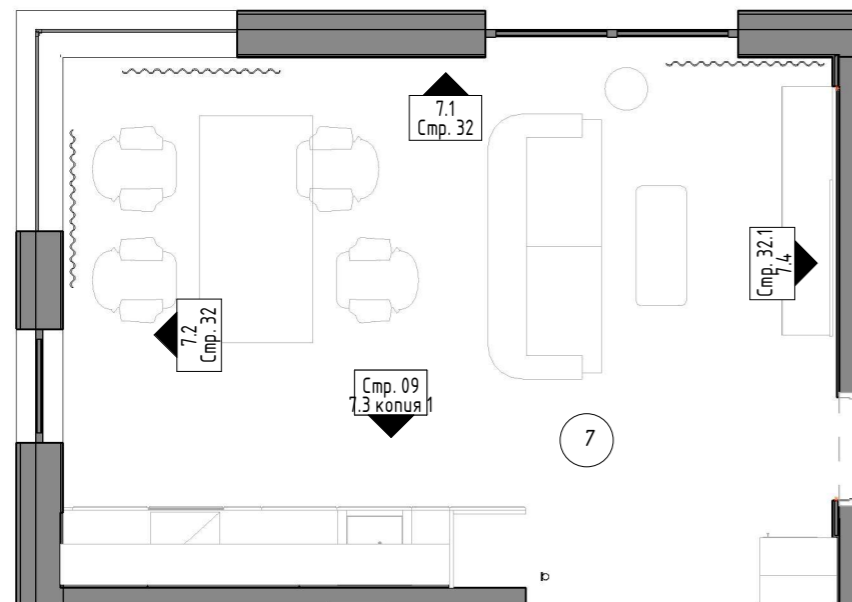
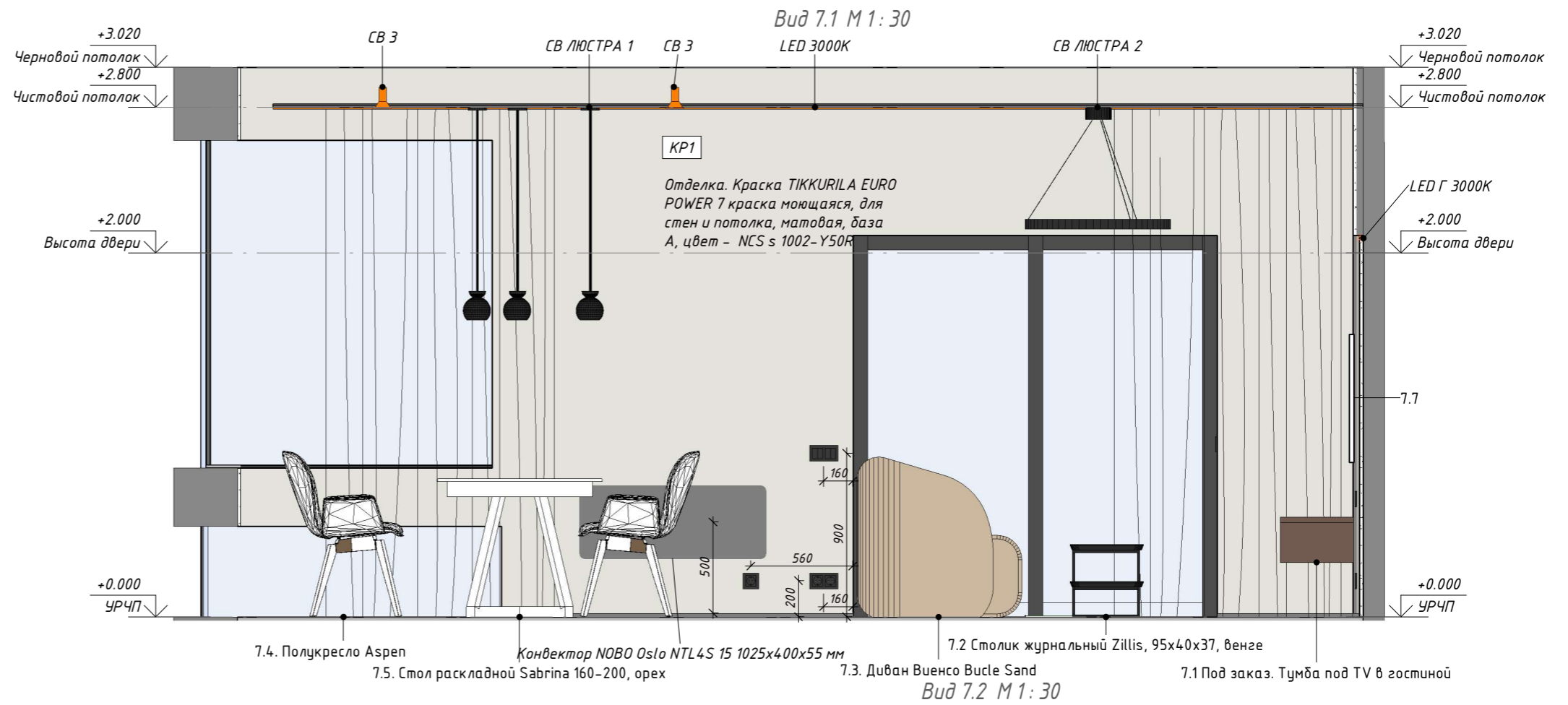


Ночь



		Подпись	Дата	Дизайн-проект жилого дома. Премиум П6. Санузел мастер-спальня. Визуализации			
Разработал	Цветникова Е.А.		22.07.24		Стадия	Лист	Листов
Заказчик						31	59

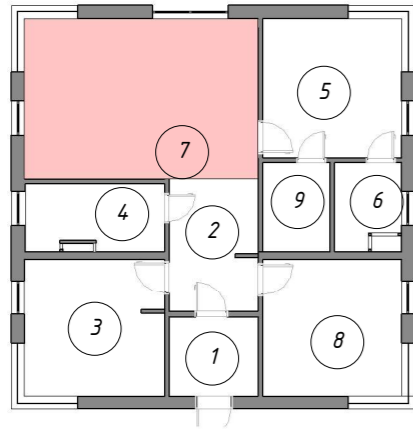
П7. Кухня-гостиная. Развертки



		Подпись	Дата	Дизайн-проект жилого дома. Премиум			
Разработал	Цветникова Е.А.		22.07.24	П7. Кухня-гостиная. Развертки		Стадия	Лист
Заказчик							Листов
						32	59

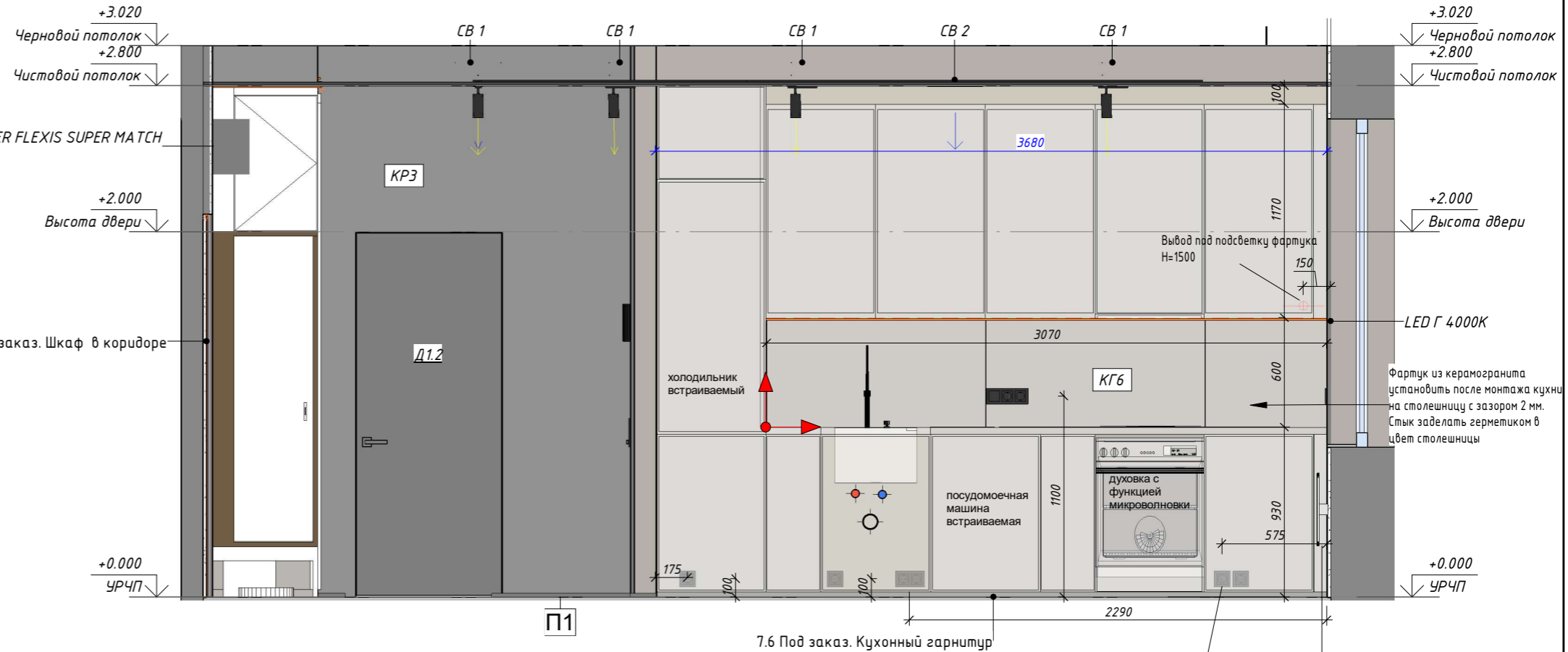
П7. Кухня-гостиная. Развертки 2

Вид 7.3 М 1:30



КОНДИЦИОНЕР HAIER FLEXIS SUPER MATCH AS25S2SF2FA-B

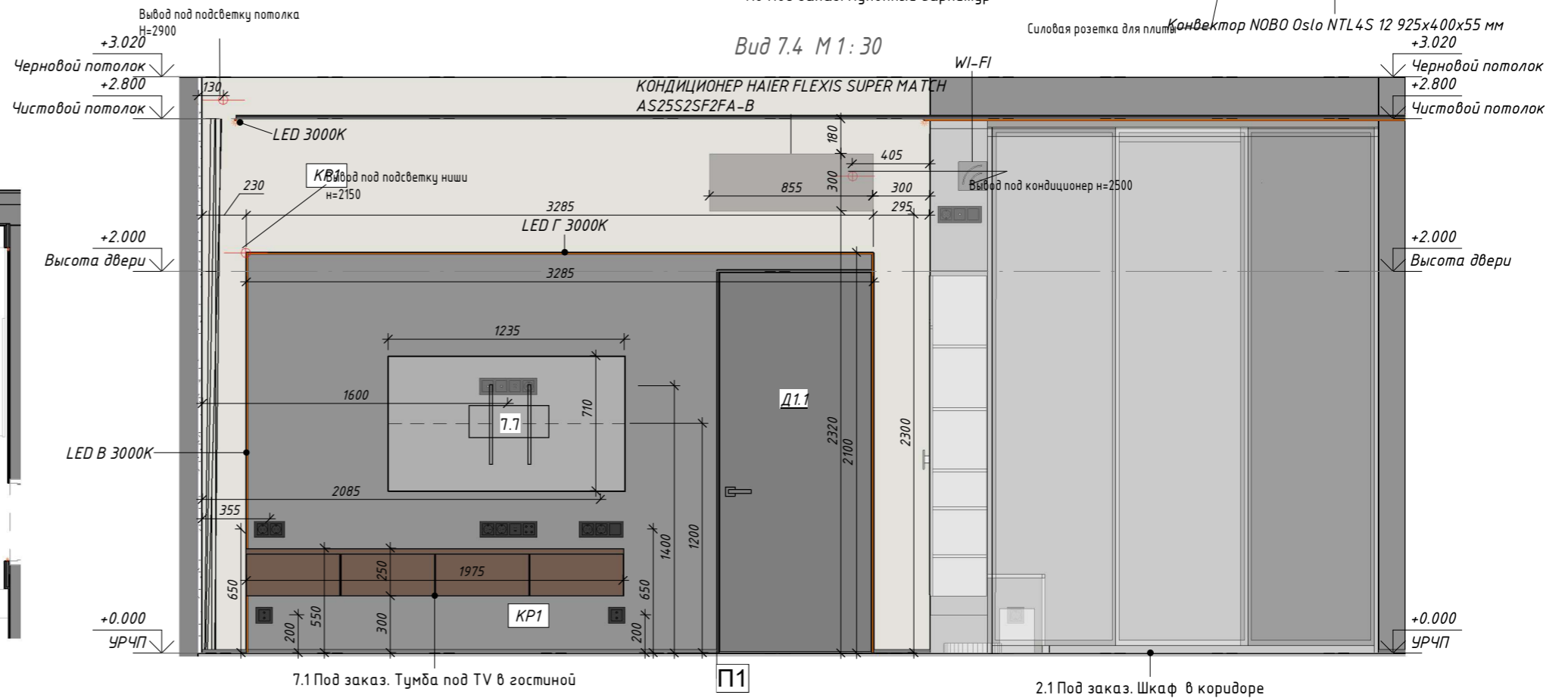
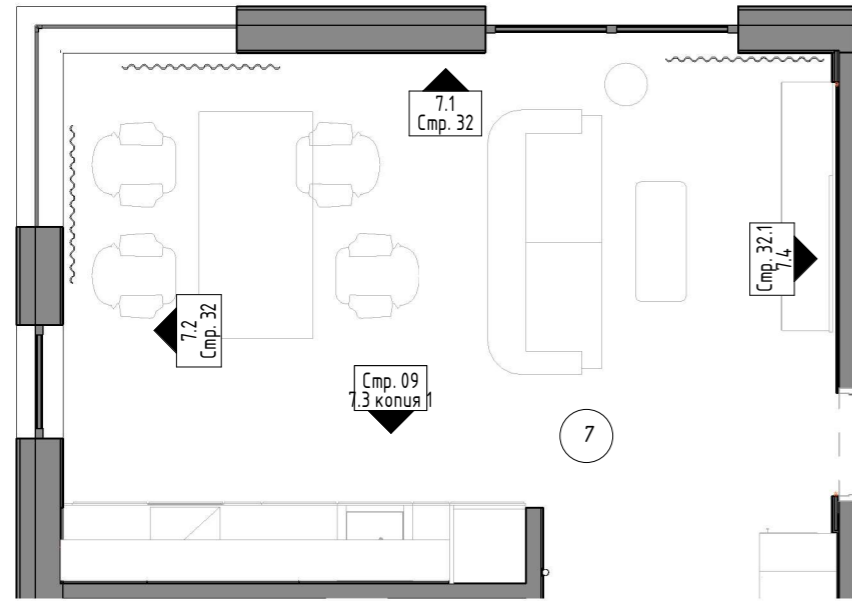
2.1 Под заказ. Шкаф в коридоре



7.6 Под заказ. Кухонный гарнитур

Силовая розетка для плиты Конвектор NOBO Oslo NTL4S 12 925x400x55 мм

Вид 7.4 М 1:30



7.1 Под заказ. Тумба под TV в гостиной



2.1 Под заказ. Шкаф в коридоре

		Подпись	Дата	Дизайн-проект жилого дома. Премиум		
Разработал	Цветникова Е.А.	<i>Цветникова</i>	22.07.24	П7. Кухня-гостиная. Развертки 2		
Заказчик				Стадия	Лист	Листов
					32.1	59



П7. Кухня-гостиная. Визуализации



		Подпись	Дата	Дизайн-проект жилого дома. Премиум П7. Кухня-гостиная. Визуализации			
Разработал	Цветникова Е.А.		22.07.24		Стадия	Лист	Листов
Заказчик						33	59





Панорама:

День

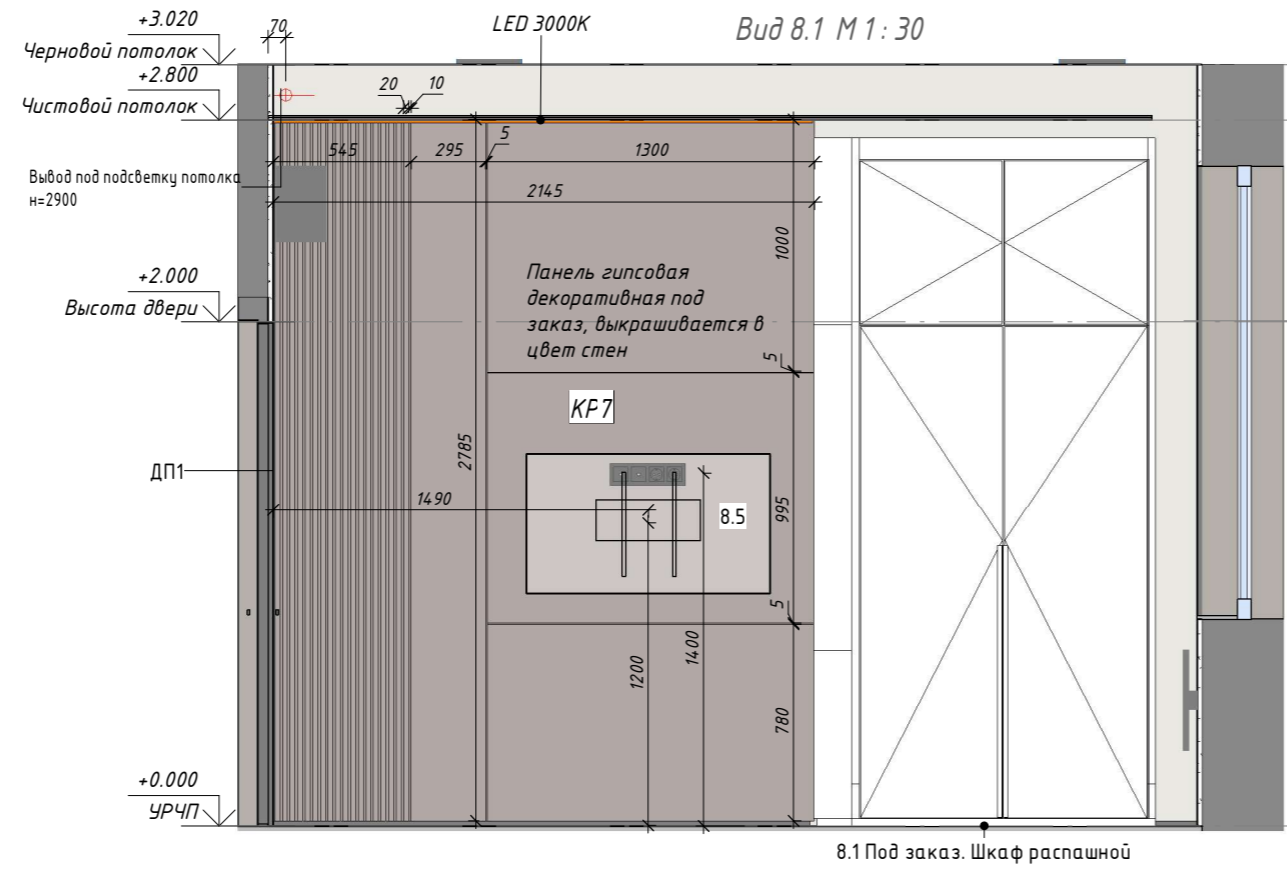
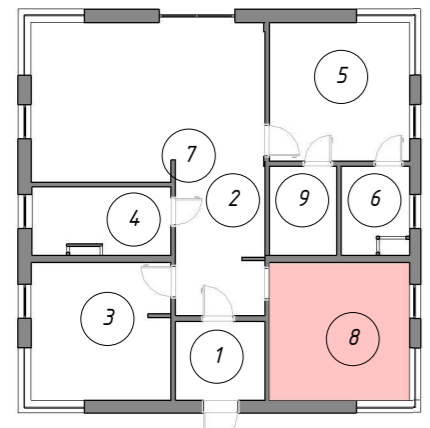


Ночь

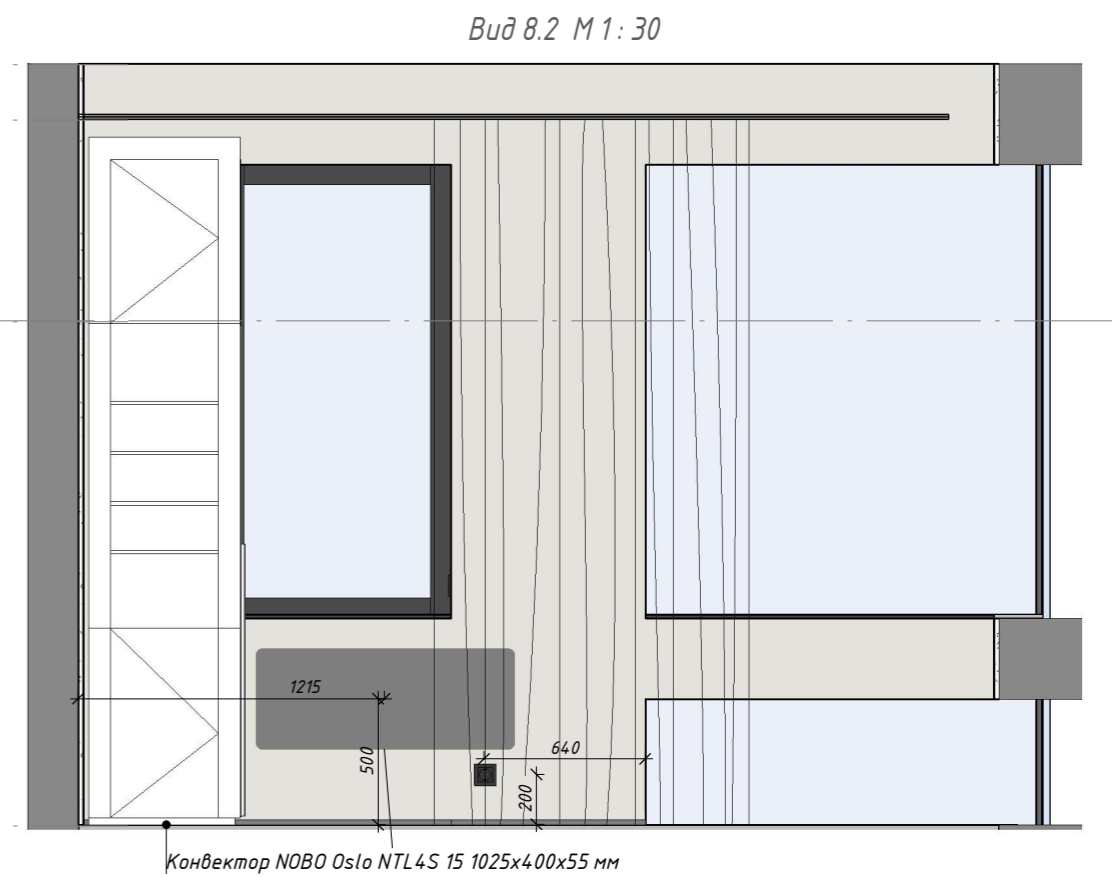


		Подпись	Дата	Дизайн-проект жилого дома. Премиум	 Стадия Лист Листов		
Разработал	Цветникова Е.А.		22.07.24				
Заказчик							

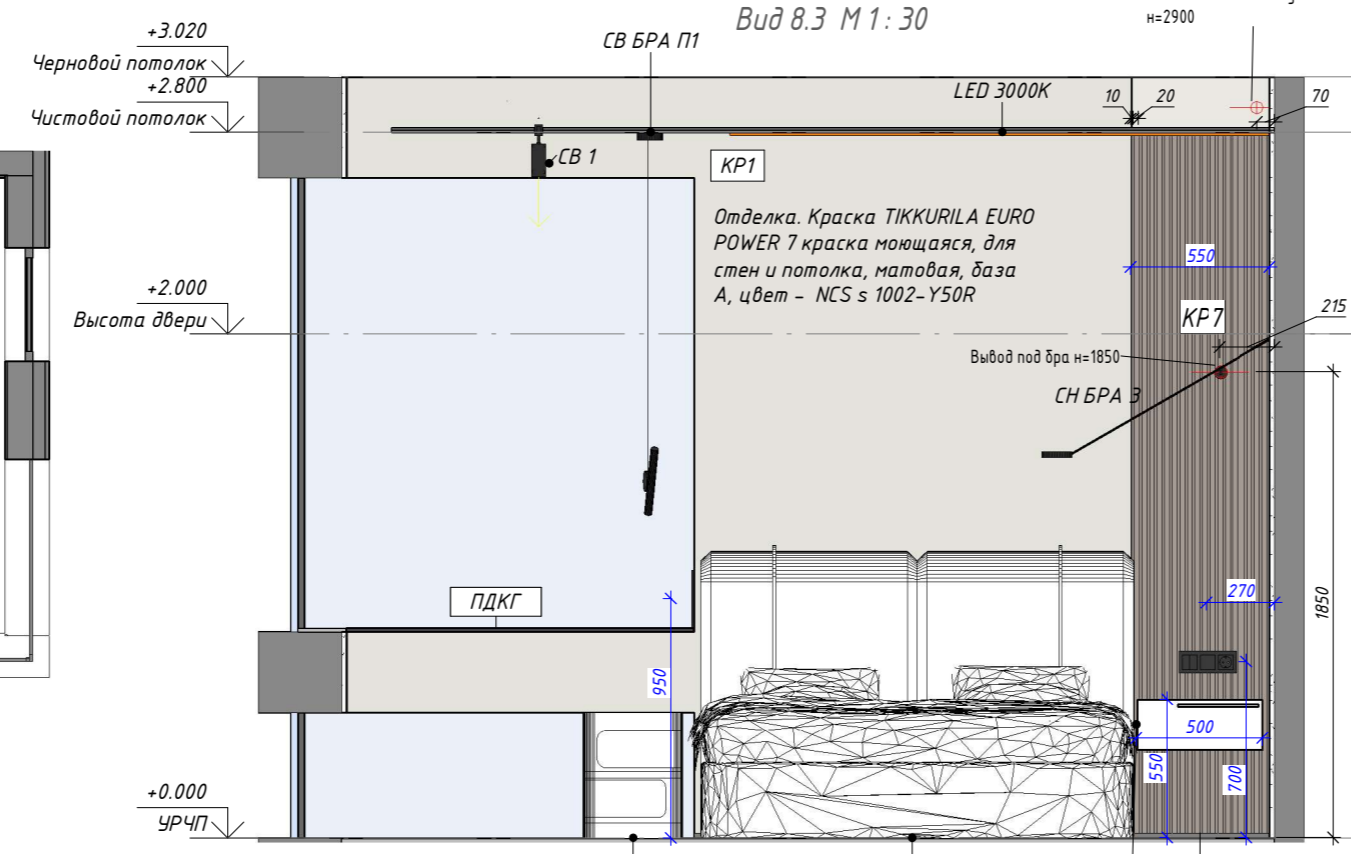
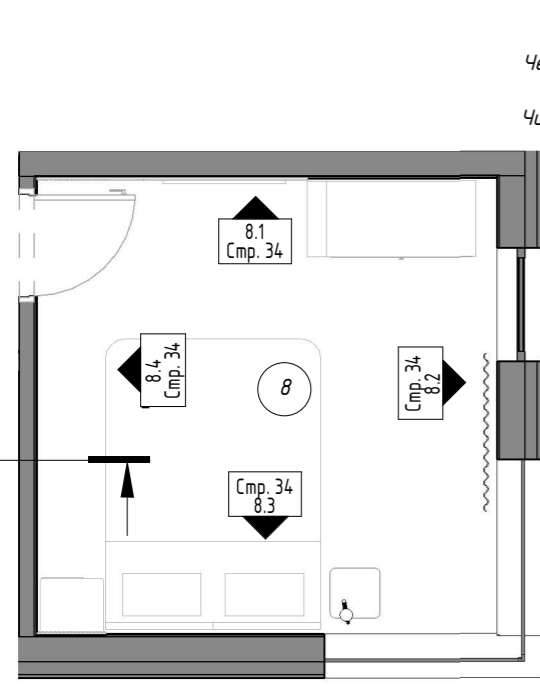
ПВ. Спальня 3. Развертки



8.1 Под заказ. Шкаф распашной



Конвектор NOBO Oslo NTL4S 15 1025x400x55 мм



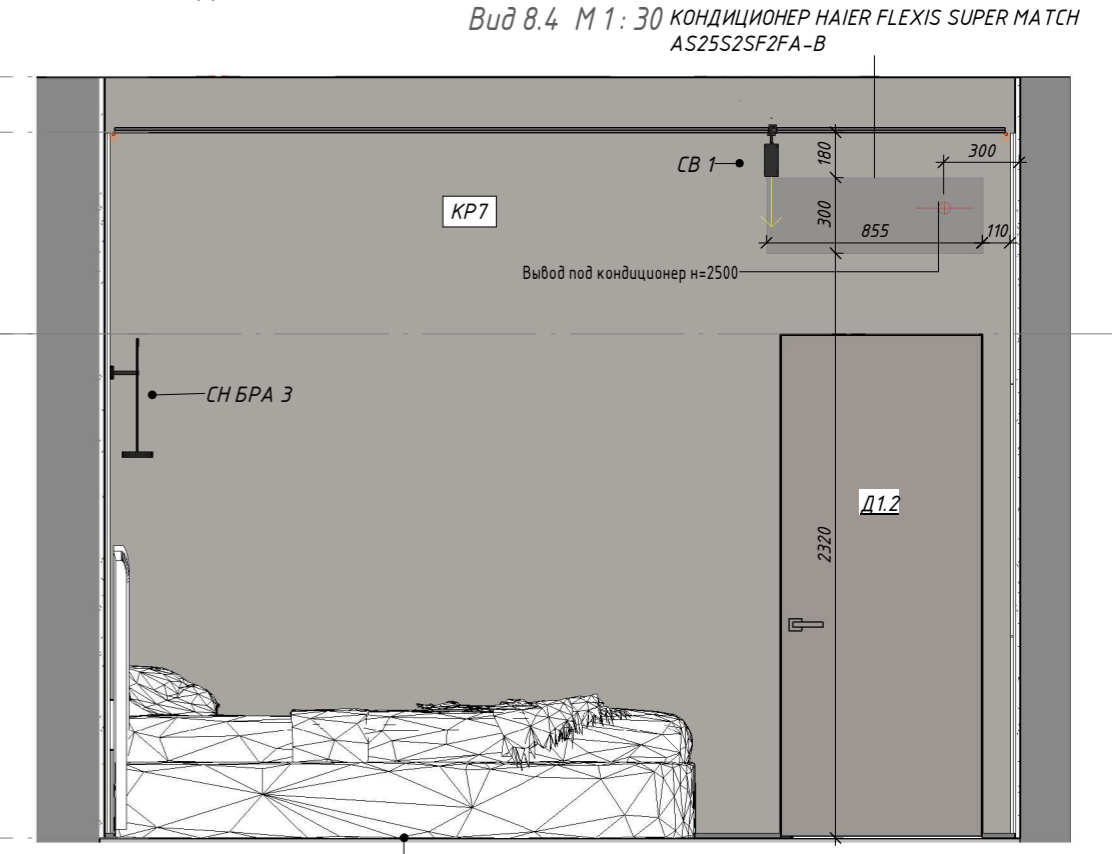
8.3 Кровать Вайлор-Floor, 160x200

8.2 Тумба прикроватная Брум White

8.4 Тумба прикроватная Лорэна-2 Black

ДП 1.1

Панель гипсовая декоративная под заказ, выкрашивается в цвет стен



8.3 Кровать Вайлор-Floor, 160x200

		Подпись	Дата	Дизайн-проект жилого дома. Премиум	Смарт-СТРОЙ	
Разработал	Цветникова Е.А.	<i>Цветникова</i>	22.07.24		Стадия	Лист
Заказчик				ПВ. Спальня 3. Развертки	34	59





Панорама:

День

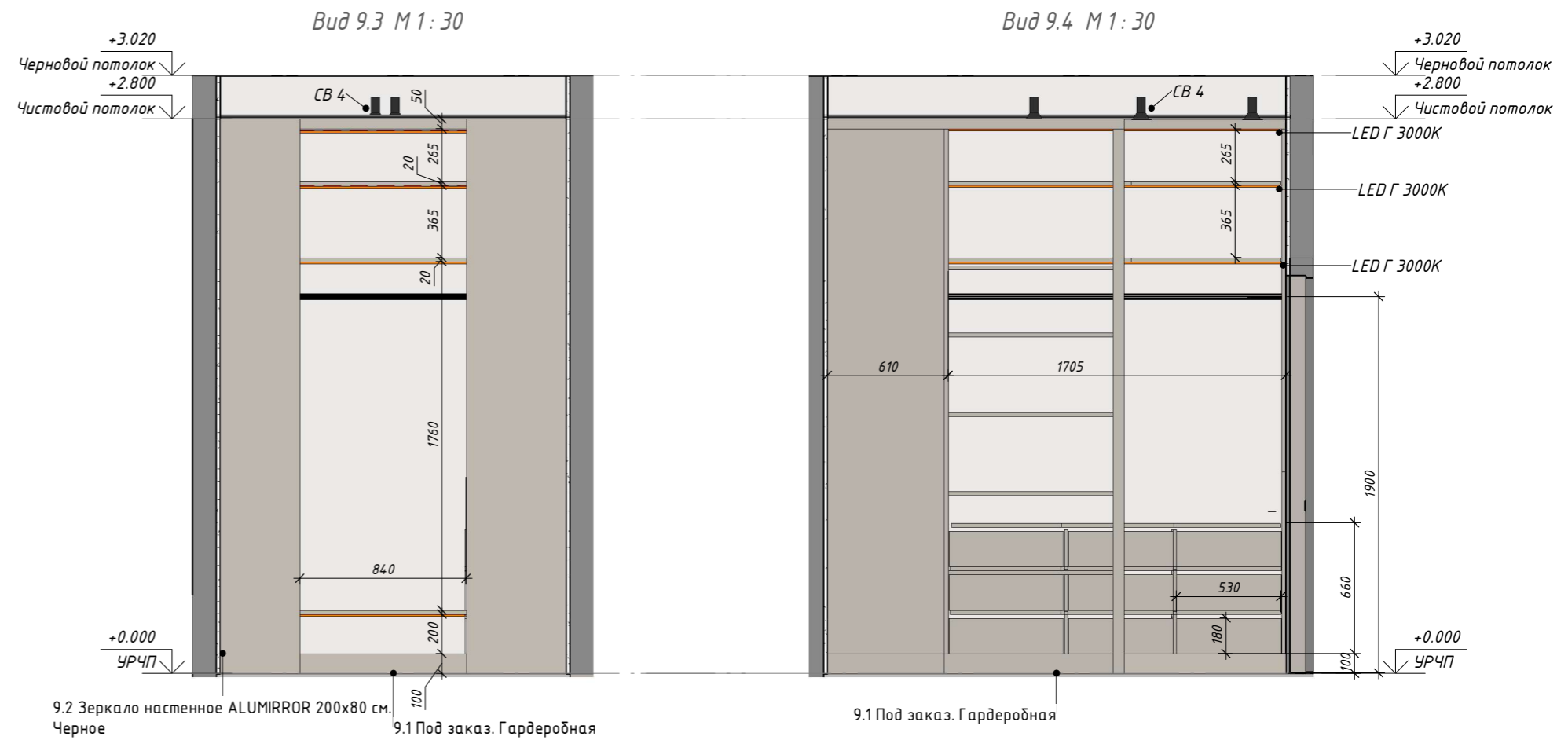
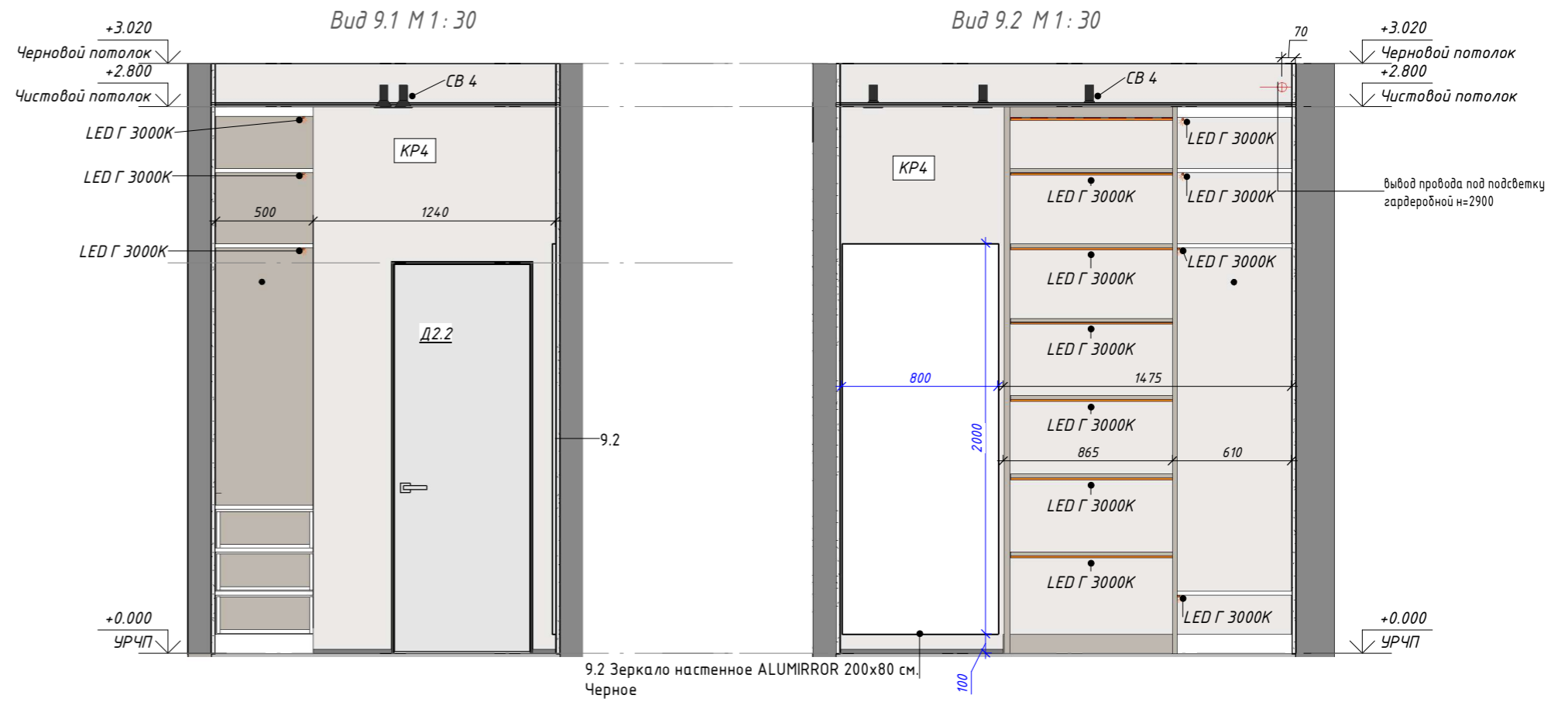
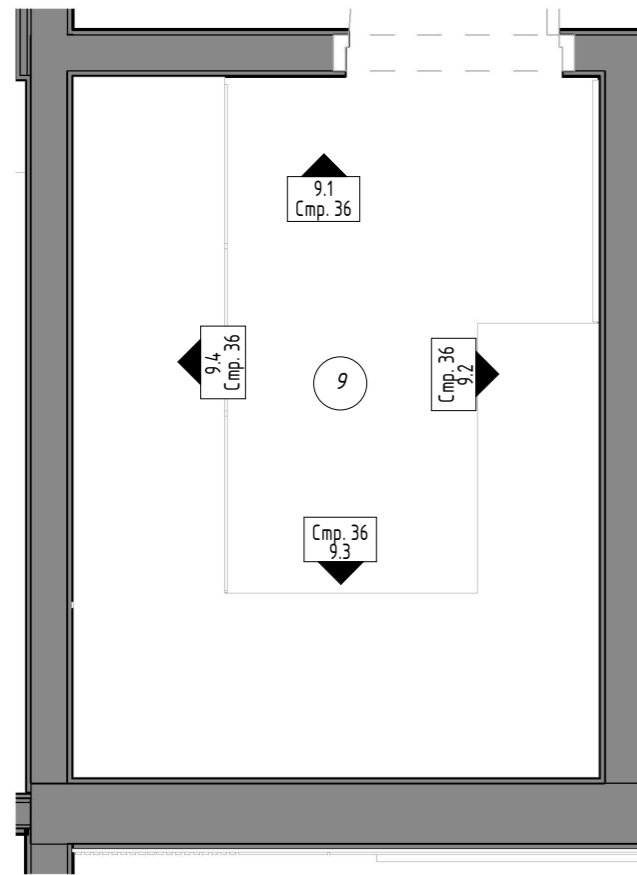
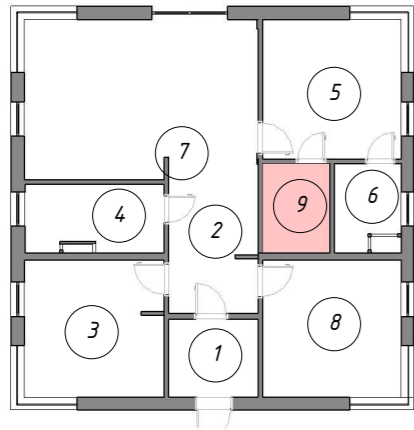


Ночь



		Подпись	Дата	Дизайн-проект жилого дома. Премиум	 Стадия Лист Листов		
Разработал	Цветникова Е.А.		22.07.24				
Заказчик							

П9. Гардеробная. Развертки





		Подпись	Дата	Дизайн-проект жилого дома. Премиум	Смарт-СТРОЙ	
Разработал	Цветникова Е.А.	<i>Цветникова</i>	22.07.24		Стадия	Лист
Заказчик				П9. Гардеробная. Развертки		36 / 59



Панорама:



		Подпись	Дата	Дизайн-проект жилого дома. Премиум	 Стадия Лист Листов		
Разработал	Цветникова Е.А.		22.07.24				
Заказчик							

Спецификации отделочных материалов

Спецификация отделки стен			
Тип	Изображение	Наименование	Площадь
ГКЛ1		Монтаж. Подшивка 3 листами ГКЛ 36 мм	4.61 м ²
ГКЛ2		Внутренние - Гипсокартонная перегородка на металлическом каркасе С111 толщиной 100мм	3.68 м ²
ГКЛВ1		Внутренние - Гипсокартонная перегородка на металлическом каркасе С111 толщиной 75мм	5.49 м ²
ДП1		Отделка. Декоративная гипсовая панель под покраску цвет - NCS S 2502-Y20R	8.14 м ²
КГ1		Отделка. Керамогранит ПРО СТОУН БЕЖЕВЫЙ СВЕТЛЫЙ ОБРЕЗНОЙ 60X60	9.92 м ²
КГ2		Отделка. Керамогранит МОНТЕ ТИБЕРИО СЕРЫЙ СВЕТЛЫЙ 120x240	2.88 м ²
КГ3		Отделка. Керамогранит БЪЯНКА БЕЛЫЙ МАТОВЫЙ ВОЛНА 200X600	6.64 м ²
КГ4		Отделка. Керамогранит МОНСЕРРАТ БЕЖЕВЫЙ СВЕТЛЫЙ МАТОВЫЙ ОБРЕЗНОЙ 40X120	17.33 м ²
КГ5		Отделка. Керамогранит ESTIMA sm02 60x120	11.27 м ²
КГ6		Отделка. Фартур кухни.ПРО ЧЕМЕНТО СЕРЫЙ СВЕТЛЫЙ МАТОВЫЙ ОБРЕЗНОЙ 60X119,5	3.88 м ²
КР1		Отделка. Краска TIKKURILA EURO POWER 7 краска моющаяся, для стен и потолка, матовая, база А, цвет - NCS s 1002-Y50R	64.21 м ²

Спецификация отделки стен			Спецификация напольных покрытий														
Тип	Изображение	Наименование	Площадь	Тип пола	Номера помещений	Условное обозначение	Наименование и характеристики	Площадь, м ²	Фото материала	Состав слоев							
КР2		Отделка. Краска, RAL 9002	1.87 м ²	ОПКВ	2,3,5,7,8,9		Отделка. Кварцвинил клеевой, RealWood Glue AF6031 Glue, 43 класс, 1219.2x177.8x2	79.71		Кварцвинил -2 Подложка -2 Наливной пол -11							
КР3		Отделка. Краска TIKKURILA EURO POWER 7 краска моющаяся, для стен и потолка, матовая, база А, цвет- RAL 7044	28.52 м ²														
КР4		Отделка. Краска TIKKURILA EURO POWER 7 краска моющаяся, для стен и потолка, матовая, база А, цвет - RAL 7047	39.08 м ²								ОПКГ1	4,6		Отделка. Керамогранит, Про Стоун бежевый светлый обрезной, 60x60 см	10.23		Керамогранит -10 Клей -5 Наливной пол -0
КР5		Отделка.Краска TIKKURILA EURO POWER 7 краска моющаяся, для стен и потолка, матовая, база А, цвет - NCS S 2002-Y50R	16.07 м ²								ОПКГ2	1		Отделка. Керамогранит, Про Фьюче Бежевый Светлый обрезной, 60x119,5 см	4.96		Керамогранит -10 Клей -5 Наливной пол -0
КР6		Отделка. Краска TIKKURILA EURO POWER 7 краска моющаяся, для стен и потолка, матовая, база А, цвет- NCS S 1000-N	15.27 м ²								Общий итог 94.89						
КР7		Отделка. Краска TIKKURILA EURO POWER 7 краска моющаяся, для стен и потолка, матовая, база А, цвет - NCS S 2502-Y20R	13.99 м ²								В спецификации указано количество материала для составления коммерческого предложения. Площади посчитаны без запаса.						
КРП		Отделка. Карниз мастер-спальни. Краска RAL 9010	3.35 м ²	Заказ осуществляется Подрядчиком после утверждения образцов Заказчиком.													
ШТ1		Отделка. Штукатурка декоративная Art beton "Empire", цвет-RAL 7030 + подготовительное и финишное покрытие	7.11 м ²	Спецификация потолков													
ШТ2		Отделка. Штукатурка декоративная Art beton "Empire", цвет- NCS S 0500-N + подготовительный и финишный материал (матовый)	6.89 м ²	Поз.	Обозначение	Наименование	Площадь, м ²										
Общий итог: 100			270.20 м ²	ПН		Потолок натяжной	87.05 м ²										

Спецификация отделки подоконников			
Тип	Изображение	Тип	Площадь
ПДКГ		Отделка подоконников. Керамогранит ПРО ЧЕМЕНТО АНТРАЦИТ МАТОВЫЙ ОБРЕЗНОЙ 60X119,5	3.15 м ²

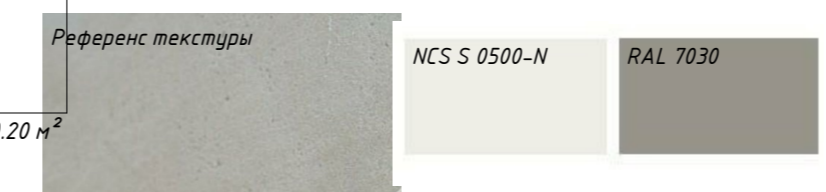
В спецификации указано количество материала для составления коммерческого предложения. Площади посчитаны без запаса.

Заказ осуществляется Подрядчиком после утверждения образцов Заказчиком.

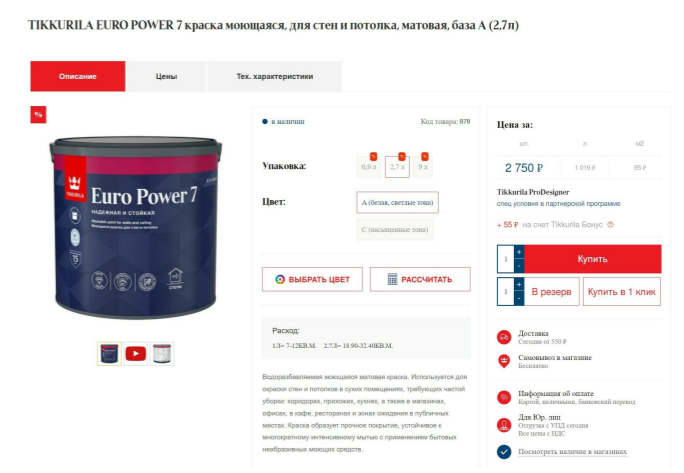
Спецификация потолков			
Поз.	Обозначение	Наименование	Площадь, м ²
ПН		Потолок натяжной	87.05 м ²

Кол-во материалов проектное, без учёта запаса.

Декоративная штукатурка Art Beton Empire, колеровка NCS: NCS S 0500-N и RAL: RAL 7030



Если заколеровать не получится, то заменить на цвета из каталога. См. цвета на сайте <https://decorazza.ru/materials/decorazza-art-beton/>



		Подпись		Дата		Дизайн-проект жилого дома. Премиум				
Разработал	Цветникова Е.А.			22.07.24		Спецификации отделочных материалов		Стадия	Лист	Листов
Заказчик									38	59

Спецификации электрики и осветительных приборов

Спецификация светильников с фото					
Поз.	Наименование	Кол-во, шт.	Цена	Общая стоимость	Изображение
СВ 1	Светильник-спот светодиодный, серия SY-LINK, Черный, 6Вт, IP20, Нейтральный белый (4000К)	24	5480	131520	
СВ 2	Светильник трековый линейный, серия SY-LINK, Черный, 12Вт, IP20, Нейтральный белый (4000К)	7	5148	36036	
СВ 3	Светильник двойной DesignLed SPL 12 ватт, теплый свет	2	15015	30030	
СВ 4	Встраиваемый светильник Metal Modern GU10 2x50Вт, черный, 4000К	5	1970	9850	
СВ 5	Светильник-спот музейный, серия SY-LINK, Черный, 13Вт, IP20, Теплый белый (4000К) SY-LINK-ZM-BL-13-WW	1	6978	6978	
СВ 6	Точечный встраиваемый светильник ARTE LAMP A2866PL-1BK, IP44, 4000К	11	1310	14410	
СВ 7	Потолочный светодиодный светильник Umbrella Light ORBITAL FZ1224 ip 44	1	1166	1166	
СВ БРА П1	Подвесной светильник Arte Lamp BEEMM A2090SP-1BK	3	5990	17970	
СВ БРА П2	Светильник потолочный светодиодный Два подвесных цилиндра 30 см Черный WOGOW	1	2285	2285	
СВ БРА П3	Подвесной светильник Step 4000K 1x23Вт 120°	1	15490	15490	
СВ ЛЮСТРА 1	Подвесной светильник iLamp MONO P6079-1 BK+WH	6	5090	30540	


Спецификация светильников с фото					
Поз.	Наименование	Кол-во, шт.	Цена	Общая стоимость	Изображение
СВ ЛЮСТРА 2	Подвесная люстра Lightstar SATURNO 748037	1	30250	30250	
СВ ТРЕК 1500	Шинопровод SY-LINK-IZI-2.5-BL для натяжного потолка, черный, 1,5 м	2	7020	14040	
СВ ТРЕК 2000	Шинопровод SY-LINK-IZI-2.5-BL для натяжного потолка, черный, 2,0 м	3	9360	28080	
СВ ТРЕК 2500	Шинопровод SY-LINK-IZI-2.5-BL для натяжного потолка, черный, 2,5 м	5	1170	5850	
СН БРА 1	Настенный светильник Mauponi ARTISAN C080WL-02-GU10-B	2	2590	5180	
СН БРА 2	INMYROOM Бра Torch черного цвета	1	20693	20693	
СН БРА 3	Настенный светильник (бра) Fad	1	11990	11990	
Общий итог				412358	

Лента диодная Потолочная			
Марка	Наименование	Длина	Степень защиты
LED 3000K	LED Подсветка потолочная 3000K	20968	IP 20
LED RGBW IP44	LED Подсветка потолочная RGBW	8334	IP 44

Лента диодная Мебельная			
Марка	Наименование	Длина	Степень защиты
LED B 3000K	LED Подсветка мебельная (вертикальная) 3000K	5820	IP 20
LED Г 3000K	LED Подсветка мебельная (горизонтальная) 3000K	24294	IP 20
LED Г 4000K	LED Подсветка мебельная (горизонтальная) 4000K	6456	IP 20

Спецификация электрических приборов		
УО_Сред.детал	Описание	Кол-во, шт.
	Выключатель 1-клавишный, IP20	8
	Выключатель 1-клавишный, IP44	1
	Переключатель проходной 1-клавишный, IP20	1
	Переключатель проходной 1-клавишный, IP44	1
	Выключатель 2-клавишный, IP20	6
	Переключатель перекрестный 2-клавишный, IP20	1
	Переключатель проходной 2-клавишный, IP20	12
	Розетка HDMI двойная	2
	Аудиорозетка RCA 2-канальные	2
	Аудиорозетка RCA 4-канальные	1
	Интернет розетка RJ45 одинарная	4
	TV розетка одинарная	2
	Вывод провода 220 V	32
	Рамка на 1 пост	32
	Рамка на 2 поста	9
	Рамка на 3 поста	10
	Рамка на 4 поста	8
	Рамка на 5 постов	1
	Мастер-выключатель	2
	Розетка с заземлением 32A, IP20, для однофазной сети	1
	Розетка с заземлением 16A, IP20	62
	Розетка с заземлением, с крышкой, 16A, IP44	8
	Терморегулятор теплого пола электронный	3

Внешний вид выключателей и розеток Schneider Electric ATLASDESIGN, скрытый монтаж, цвет - карбон,



Предусмотреть в СУ систему контроля протечек. Модель уточнить у заказчика.

Примечание:

В спецификации указано количество для составления коммерческого предложения. Заказ осуществляется Подрядчиком после утверждения образцов Заказчиком.

		Подпись	Дата	Дизайн-проект жилого дома. Премиум			
Разработал	Цветникова Е.А.		22.07.24	Спецификации электрики и осветительных приборов	Стадия	Лист	Листов
Заказчик						39	59

Спецификация сантехники и электроприборов в ванных

Сантехнические приборы с тех.картами								
Марка типа	Изображение	Тип	Кол-во, шт.	Изготовитель	Цена	Стоимость	Тех.карта	Прим.
САН 4.1		Стиральная машина Bosch WAN2010FPL 1000 об/мин, белый, инверторный EcoSilenceDrive двигатель	1	Bosch	60580.00	60580		Выходы под канализацию
САН 4.2		Сушильная машина Bosch WTH85V8EPL	1	Bosch	83385.00	83385		Выходы под канализацию
САН 4.3		Чугунная ванна Jacob Delafon Super Repas, 180 x 90 см	1	Jacob Delafon	127470.00	127470		
САН 4.4		Унитаз подвесной безободковый GROHE Eurolegatis с сиденьем с микролифтом (NW0022-1)	2	GROHE	49230.00	98460		Установка инсталляции для унитаза
САН 4.5		Комплект для гигиенического душа, GROHE BauCurve, хром, (123072)	2	GROHE	15890.00	31780		
САН 4.6		Раковина Gid 9090s белая	1	GID	12600.00	12600		
САН 4.7		Смеситель для раковины WasserKRAFT Leine 3503	1	WasserKRAFT	29900.00	29900		
САН 4.8		Внешняя часть термостата для ванны и душа GROHE Grohtherm SmartControl на 3 потребителя, квадратная, хром (29126000)	1	GROHE	61380.00	61380		Перед покупкой уточнить у прораба возможность монтажа
САН 4.9		Излив для ванны GROHE Plus, хром (13404003)	1	GROHE	20700.00	20700		Перед покупкой уточнить у прораба возможность монтажа
САН 4.10		Верхний душ с одним режимом, GROHE Rainshower Mono 310 Cube, хром, (26568000)	1	GROHE	51490.00	51490		Перед покупкой уточнить у прораба возможность монтажа

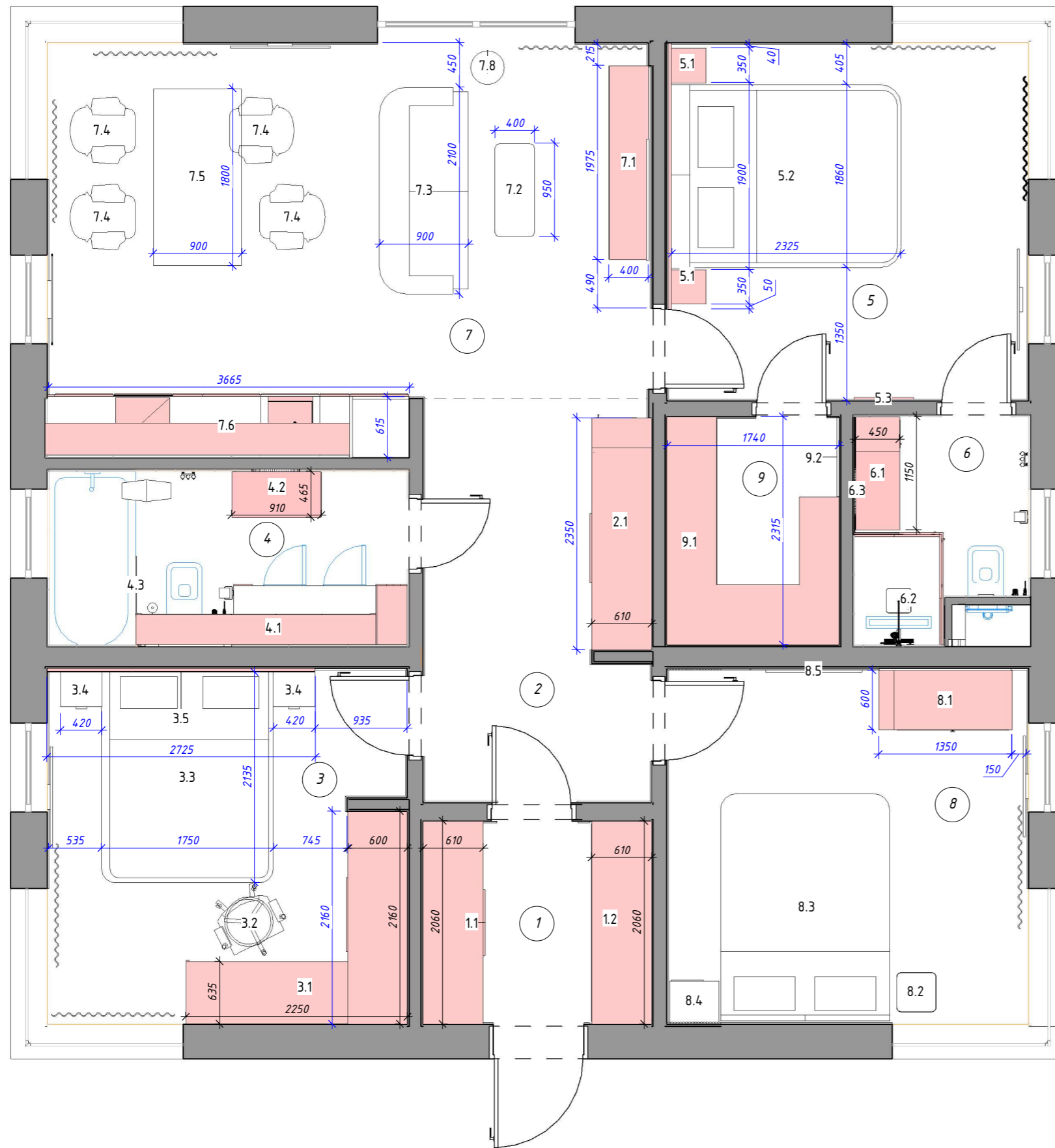
Сантехнические приборы с тех.картами								
Марка типа	Изображение	Тип	Кол-во, шт.	Изготовитель	Цена	Стоимость	Тех.карта	Прим.
САН 4.11		Накладная панель смыва для унитаза GROHE Skate Cosmopolitan, вертикальная, черный матовый (38732KF0)	2	GROHE		0		Идет в комплекте с унитазом
САН 4.12		Инсталляции для унитаза GROHE Solido	2	GROHE	0.00	0		Идет в комплекте с унитазом
САН 4.13		Подключение для душевого шланга, GROHE Euphoria Cube, хром, (26370000)	1	GROHE	4080.00	4080		Перед покупкой уточнить у прораба возможность монтажа
САН 4.16		Ручной душ GROHE Rainshower SmartActive Cube 130, 3 вида струй, хром (26550000)	1	GROHE	12140.00	12140		Перед покупкой уточнить у прораба возможность монтажа
САН 6.1		Душевая система GROHE Tempesta Cosmopolitan 250 CUBE с термостатом для ванны, излив 169 мм, хром (26691000)	1	GROHE	82000.00	82000		
САН 6.2		Смеситель для раковины GROHE Eurodisc Cosmopolitan, S-Size, хром (33190002)	1	GROHE	29990.00	29990		
САН 6.3		Дренажный канал Smart Plus 60см с основой для плитки TIMO	1	TIMO	12285.00	12285		
Общий итог:			21			718240		

Примечание:

В спецификации указано количество для составления коммерческого предложения. Заказ осуществляется Подрядчиком после утверждения образцов Заказчиком.

		Подпись	Дата	Дизайн-проект жилого дома. Премиум	 Стадия Лист Листов 40 59		
Разработал	Цветникова Е.А.		22.07.24				
Заказчик				Спецификация сантехники и электроприборов в ванных			

План маркировки мебели с размерами



Спецификация мебели сокращенная			
Марка урвк а	Наименование	Кол-во, шт.	Прим.
	Под заказ. Мебельные дверцы. Заказ вместе со шкафами СУ мастер-спальни	2	Заказ
1.1	1.1 Под заказ. Шкаф-купе стеклянный	1	Заказная
1.2	1.2 Под заказ. Распашной шкаф с мягким местом	1	Заказная
2.1	2.1 Под заказ. Шкаф в коридоре	1	Заказная
3.1	3.1 Под заказ. Шкаф -купе со столом	1	Заказная
3.2	3.2 Игровое компьютерное кресло VMMGAME Магооп	1	Покупная
3.3	3.3. Основание кровати без изголовья, 160x200	1	Покупная
3.4	3.4 Тумба прикроватная Ивейн-в White	2	Покупная
3.5	3.5 Под заказ. Мягкое изголовье	1	Заказная
3.6	3.6 Под заказ.Картина 2	1	Заказная
4.1	4.1 Под заказ. Шкаф со столешницей в СУ	1	Заказная
4.2	4.2 Под заказ. Тумба с лазом для кота в СУ	1	Заказная
4.3	4.3 Душевая шторка для ванной МEBEL VANN 1400x600, прозрачная стеклянная 8 мм, черный профиль	1	Покупная
4.4	4.4 Настенный черный держатель для туалетной бумаги с полочкой, черный матовый, Арт 434009502	2	Покупная
4.5	4.5 Крючок Raglo черный матовый, Арт 227832019	5	Покупная
4.6	4.6 Ершик подвесной, черный, матовый. Арт 4654-816871	1	Покупная
5.1	5.1 Под заказ. Изголовье с тумбами	1	Заказная
5.2	5.2 Кровать Фостер 160 Stone 160x200	1	Покупная
5.3	5.3 Под заказ. Картина	1	Заказная
6.1	6.1 Под заказ. Шкаф, раковина и дверки в СУ мастер-спальни	1	Заказная
6.2	6.2 Под заказ. Перегородка душевая	1	Заказная
6.3	6.3 Зеркало для ванной Vinsea 100 VLM-3AU100B-2	2	Покупная
7.1	7.1 Под заказ. Тумба под TV в гостиной	1	Заказная
7.2	7.2 Столик журнальный Zillis, 95x40x37, венге	1	Покупная
7.3	7.3. Диван Виенсо Bucle Sand	1	Покупная
7.4	7.4. Полукресло Asrep	4	Покупная
7.5	7.5. Стол раскладной Sabrina 160-200, орех	1	Покупная
7.6	7.6 Под заказ. Кухонный гарнитур	1	Заказная
7.7	7.7 Телевизор Samsung QLED The Frame, 4K Ultra HD, 55" с дополнительной коричневой рамкой	1	Покупная
7.8	7.8 Торшер Раффи Round	1	Покупная
8.1	8.1 Под заказ. Шкаф распашной	1	Заказная
8.2	8.2 Тумба прикроватная Брум White	1	Покупная
8.3	8.3. Кровать Вайлор-Floor, 160x200	1	Покупная
8.4	8.4 Тумба прикроватная Лорэна-2 Black	1	Покупная
8.5	8.5 Телевизор Samsung QLED The Frame, 4K Ultra HD, 43" с дополнительной коричневой рамкой 2	1	Покупная
9.1	9.1 Под заказ. Гардеробная	1	Заказная
9.2	9.2 Зеркало настенное ALUMIRROR 200x80 см. Черное	1	Покупная
ДП1	Тип 1	1	Заказная
ДП 1.1	Тип 1	1	Заказная

		Подпись	Дата	Дизайн-проект жилого дома. Премиум			
Разработал	Цветникова Е.А.		22.07.24				
Заказчик				План маркировки мебели с размерами	Стадия	Лист	Листов
						41	59

Спецификация покупной мебели и декора

Спецификация покупной мебели						
Марк уров ка	Наименование	Изображени е	Кол-во, шт.	Магазин/фир ма	Цена	Стоимость
3.2	3.2 Игровое компьютерное кресло VMMGAME Maroon		1	COALESSE	33499.00	33499
3.3	3.3 Основание кровати без изголовья, 160x200		1	divan.ru	57600.00	57600
3.4	3.4 Тумба прикроватная Ивейн-8 White		2	divan.ru	3490.00	6980
4.3	4.3 Душевая шторка для ванной МEBEL VANN 1400x600, прозрачная стеклянная 8 мм, черный профиль		1	Яндекс Маркет	5780.00	5780
4.4	4.4 Настенный черный держатель для туалетной бумаги с полочкой, черный матовый, Арт 434009502		2	OZON	1100.00	2200
4.5	4.5 Крючок Raglo черный матовый, Арт 227832019		5	Wildberries	800.00	4000
4.6	4.6 Ершик подвесной, черный, матовый. Арт 4654816871		1	Яндекс Маркет	2600.00	2600
5.2	5.2 Кровать Фостер 160 Stone 160x200		1	divan.ru	47990.00	47990
6.3	6.3 Зеркало для ванной Vinsea 100 VLM-3AU100B-2		2	Ахор	15320.00	30640
7.2	7.2 Столик журнальный Zillis, 95x40x37, венге		1	SKDESIGN	28400.00	28400
7.3	7.3 Диван Виенсо Bucle Sand		1	divan.ru	74990.00	74990

Спецификация покупной мебели						
Марк уров ка	Наименование	Изображени е	Кол-во, шт.	Магазин/фир ма	Цена	Стоимость
7.4	7.4. Полукресло Aspen		4	SKDESIGN	28400.00	113600
7.5	7.5. Стол раскладной Sabrina 160-200, орех		1	iModern	146458.00	146458
7.7	7.7 Телевизор Samsung QLED The Frame, 4K Ultra HD, 55" с дополнительной коричневой рамкой		1	Samsung	13990.00	13990
7.8	7.8 Торшер Раффи Round		1	divan.ru	9490.00	9490
8.2	8.2 Тумба прикроватная Брум White		1	divan.ru	7990.00	7990
8.3	8.3. Кровать Вайлор-Floor, 160x200		1	divan.ru	51990.00	51990
8.4	8.4 Тумба прикроватная Лорэна-2 Black		1	divan.ru	9990.00	9990
8.5	8.5 Телевизор Samsung QLED The Frame, 4K Ultra HD, 43" с дополнительной коричневой рамкой 2		1	Samsung	89990.00	89990
9.2	9.2 Зеркало настенное ALUMIRROR 200x80 см. Черное		1	OZON	7877.00	7877
Общий итог: 30					746054	





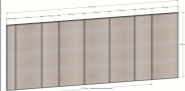

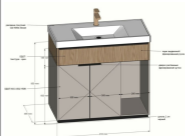

Данные актуальны на 09.07.24


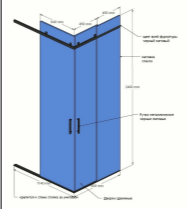


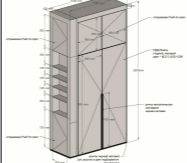
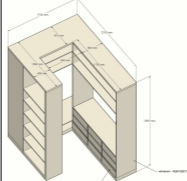
Примечание:



1. Заказ осуществляется после согласования образцов с заказчиком!
2. При выборе цвета и материала мебели руководствоваться визуализациями.

1. Заказ осуществляется после согласования образцов с заказчиком! 2. При выборе цвета и материала мебели руководствоваться визуализациями.			Подпись	Дата	Дизайн-проект жилого дома. Премиум Спецификация покупной мебели и декора			
	Разработал	Цветникова Е.А.		22.07.24		Стадия	Лист	Листов
	Заказчик					42	59	


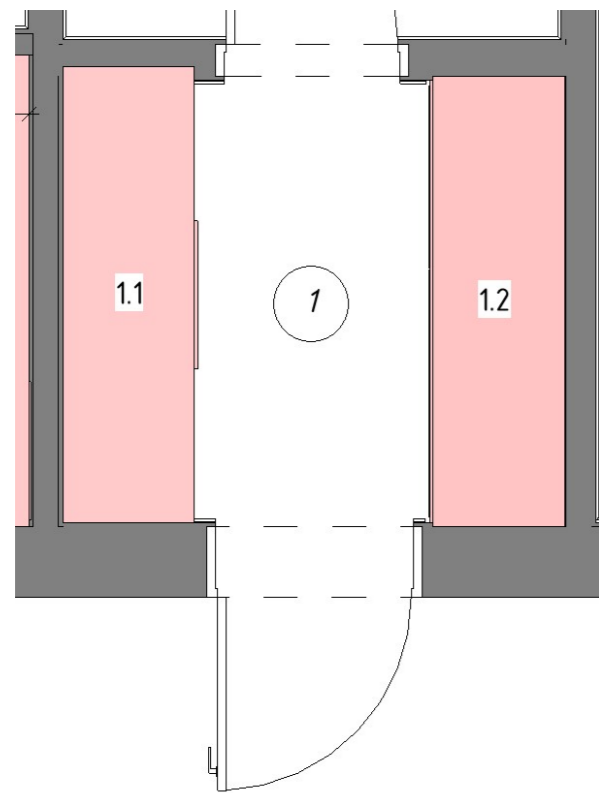
Спецификация заказных позиций

Спецификация заказной мебели			
Маркировка	Наименование	Изображение	Кол-во, шт.
	Под заказ. Мебельные дверцы. Заказ вместе со шкафами СУ мастер-спальни		2
1.1	1.1 Под заказ. Шкаф-купе стеклянный		1
1.2	1.2 Под заказ. Распашной шкаф с мягким местом		1
2.1	2.1 Под заказ. Шкаф в коридоре		1
3.1	3.1 Под заказ. Шкаф-купе со столом		1
3.5	3.5 Под заказ. Мягкое изголовье		1
3.6	3.6 Под заказ. Картина 2		1
4.1	4.1 Под заказ. Шкаф со столешницей в СУ		1
4.2	4.2 Под заказ. Тумба с лазом для кота в СУ		1
5.1	5.1 Под заказ. Изголовье с тумбами		1

Спецификация заказной мебели			
Маркировка	Наименование	Изображение	Кол-во, шт.
5.3	5.3 Под заказ. Картина		1
6.1	6.1 Под заказ. Шкаф, раковина и дверки в СУ мастер-спальни		1
6.2	6.2 Под заказ. Перегородка душевая		1
7.1	7.1 Под заказ. Тумба под TV в гостиной		1
7.6	7.6 Под заказ. Кухонный гарнитур		1
8.1	8.1 Под заказ. Шкаф распашной		1
9.1	9.1 Под заказ. Гардеробная		1
ДП1	Тип 1		1
ДП 1.1	Тип 1		1

		Подпись	Дата	Дизайн-проект жилого дома. Премиум	 Стадия Лист Листов		
Разработал	Цветникова Е.А.		22.07.24	Спецификация заказных позиций		43	59
Заказчик							

Под заказ. 1.1 Шкаф-купе стеклянный



Примечания:

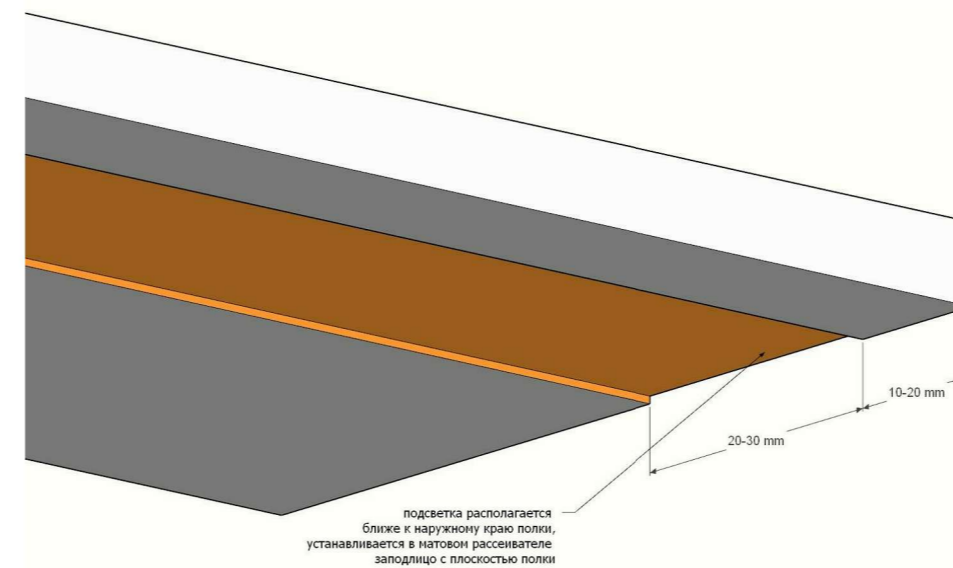

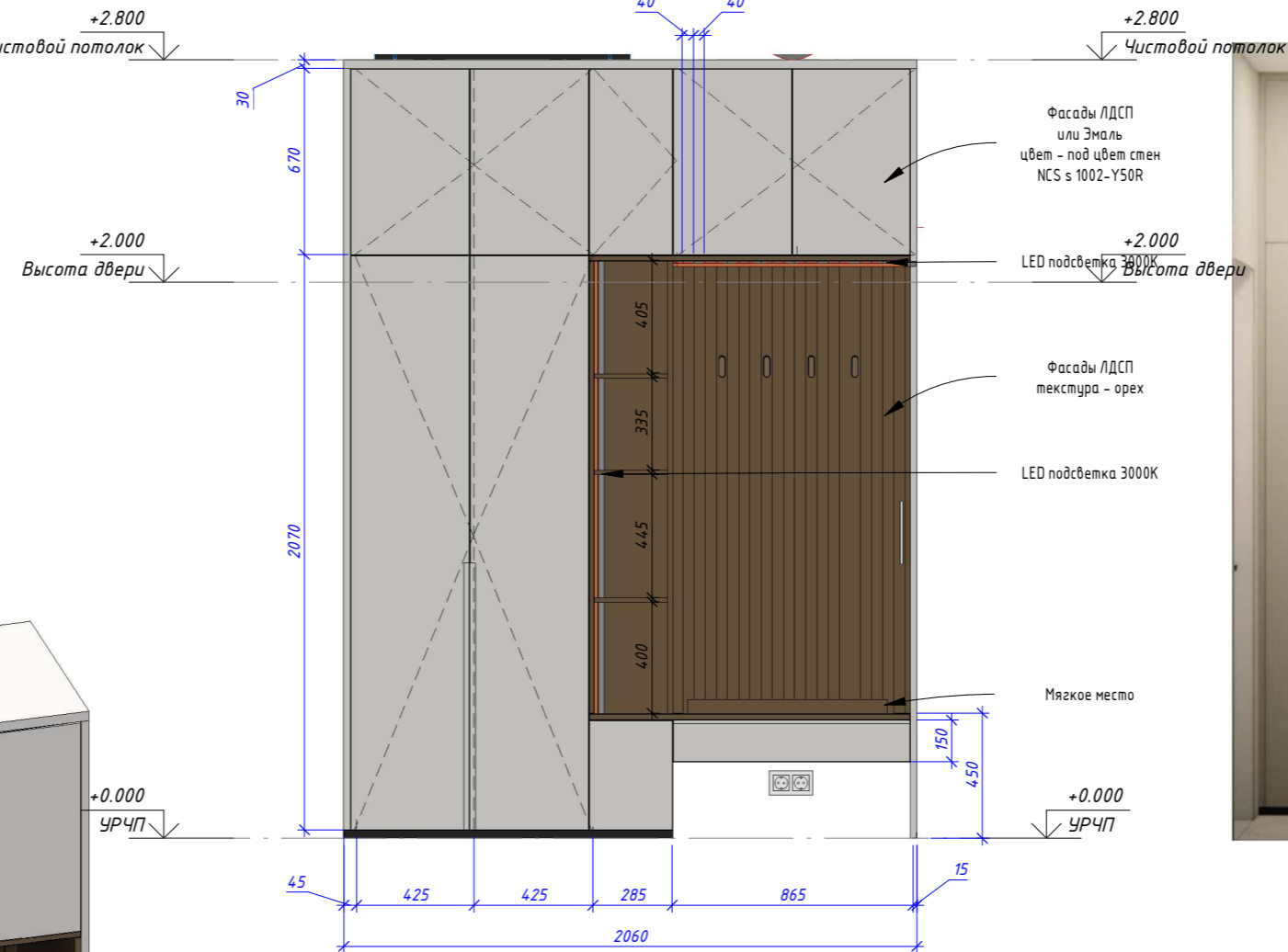
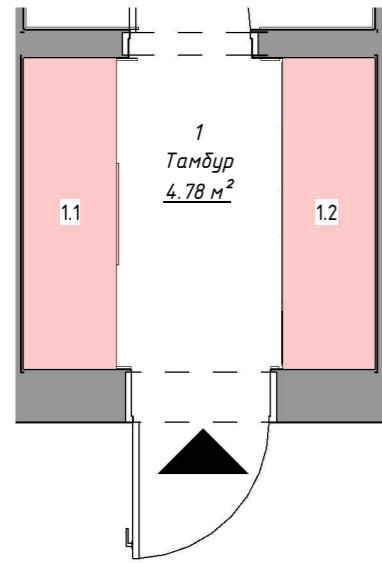
1. Все материалы подбираются по образцам с согласованием заказчика.
2. Размеры полок уточняются по желанию Заказчика.
3. Заказ мебели осуществляется после замера помещения с чистовой отделкой.

Чертеж выполнен для составления коммерческого предложения, не для производства работ. Изготовление производится по конструктивному чертежу подрядчика после согласования с заказчиком.

		Подпись	Дата	Дизайн-проект жилого дома. Премиум	Смарт-СТРОЙ		
Разработал	Цветникова Е.А.		22.07.24		Под заказ. 1.1 Шкаф-купе стеклянный	Стадия	Лист
Заказчик						44	59

Под заказ. 1.2. Шкаф с мягким местом



Заказная позиция. 1.2. Шкаф с мягким местом



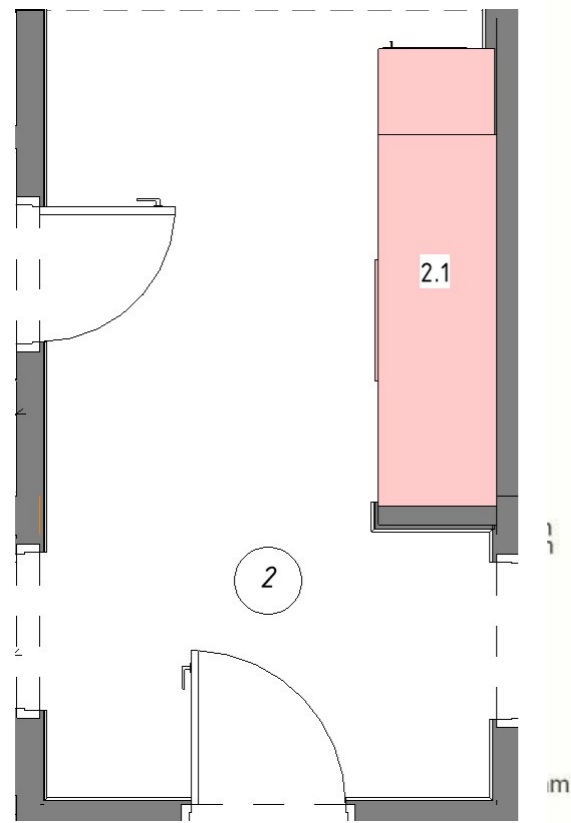
Примечания:

1. Все материалы подбираются по образцам с согласованием заказчика.
2. Размеры полок уточняются по желанию Заказчика.
3. Заказ мебели осуществляется после замера помещения с чистой отделкой.

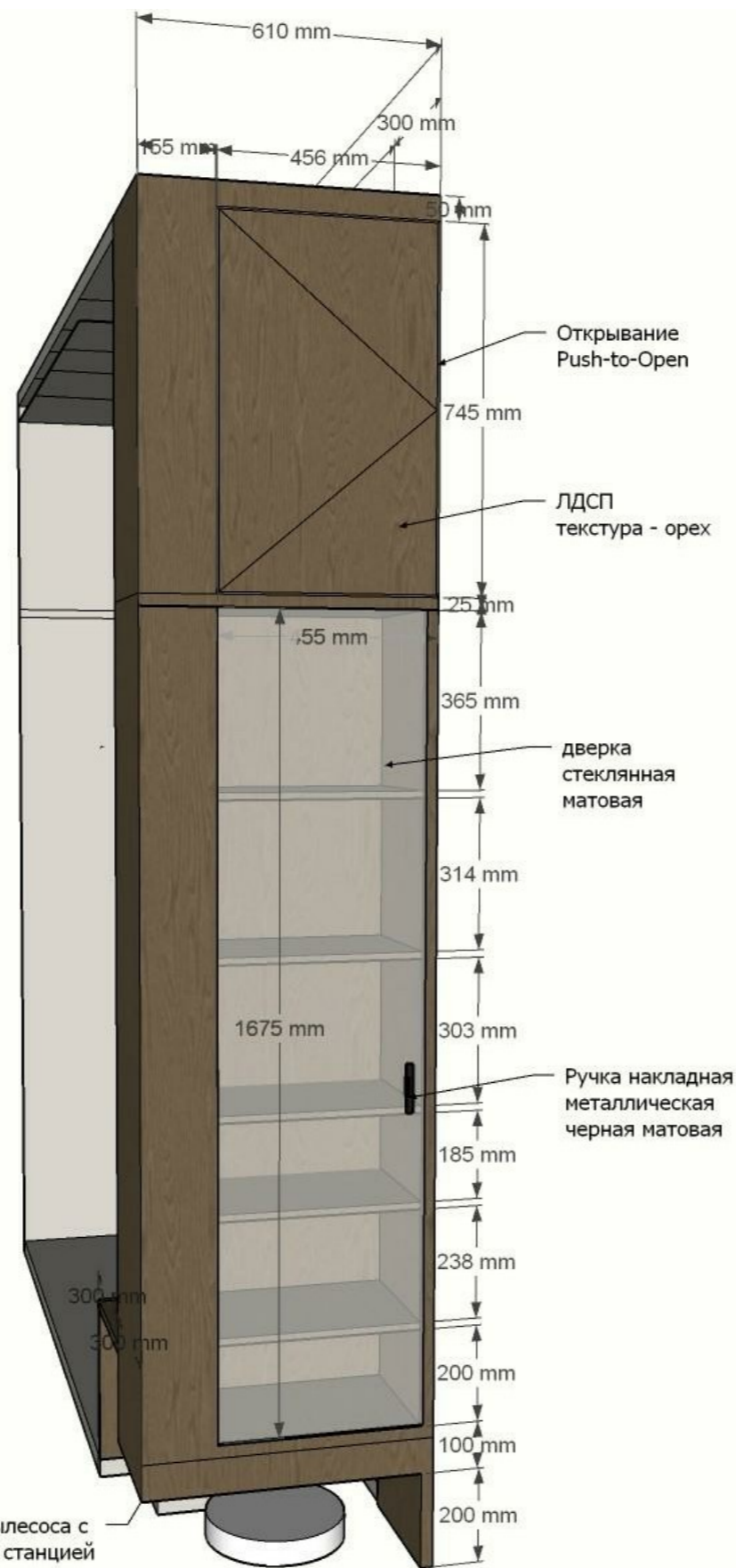
Чертеж выполнен для составления коммерческого предложения, не для производства работ. Изготовление производится по конструктивному чертежу подрядчика после согласования с заказчиком.

		Подпись	Дата	Дизайн-проект жилого дома. Премиум			
Разработал	Цветникова Е.А.		22.07.24				
Заказчик				Под заказ. 1.2. Шкаф с мягким местом	Стадия	Лист	Листов
						45	59


Под заказ. 2.1 Шкаф в коридоре



При выборе робота-пылесоса с высокой зарядной станцией предусмотреть нишу под станцию



Референс цвета фасадов. Орех американский мореный
Материал фасадов - МДФ/шпонированный МДФ



Референс текстуры фасадов.





СМОТРЕТЬ СОВМЕСТНО С КУХОННЫМ ГАРНИТУРОМ!!! МАТЕРИАЛ НА ТОРЦЕ ШКАФА И ЧАСТИ КУХНИ -ОДИН И ТОТ ЖЕ



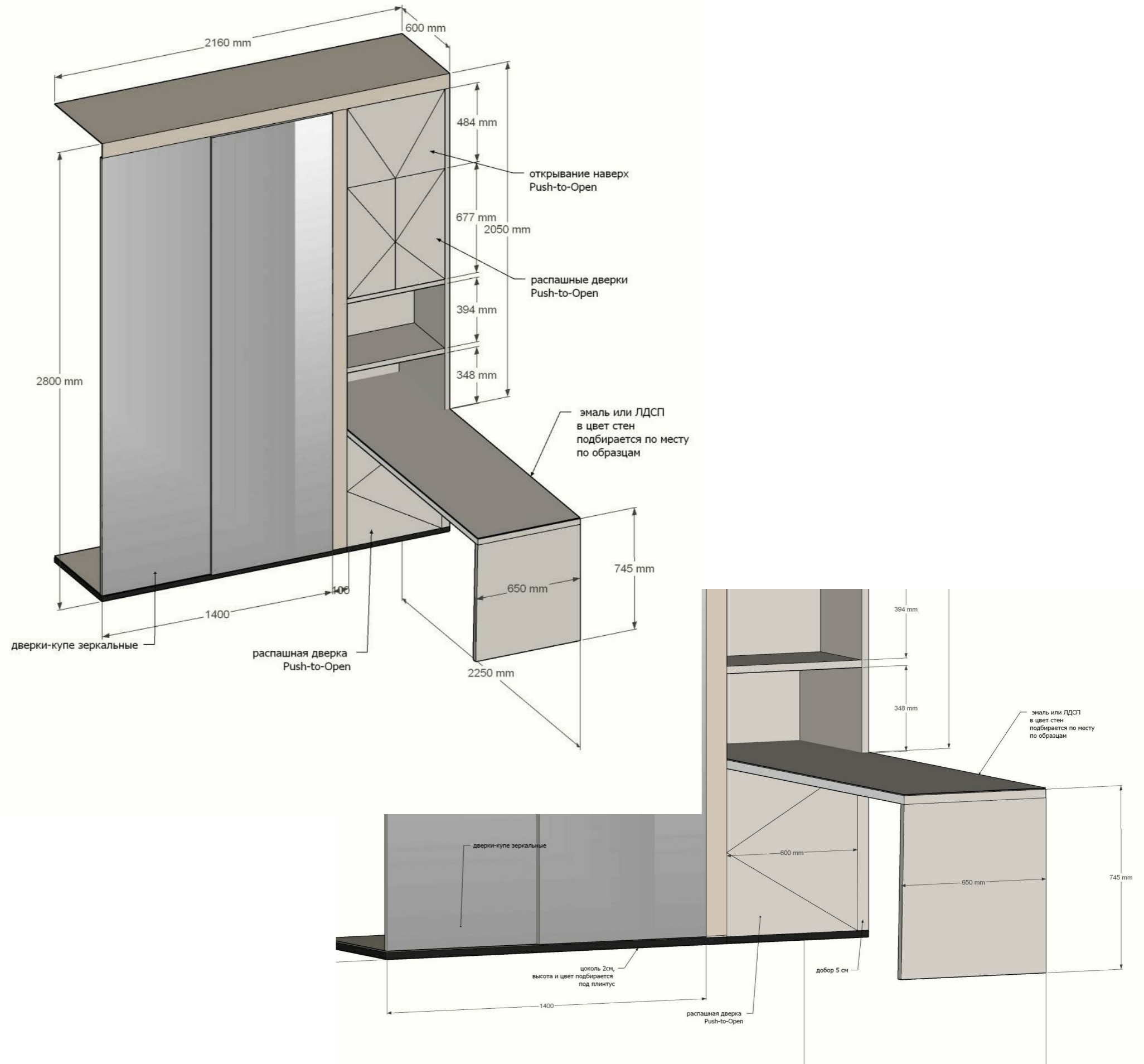
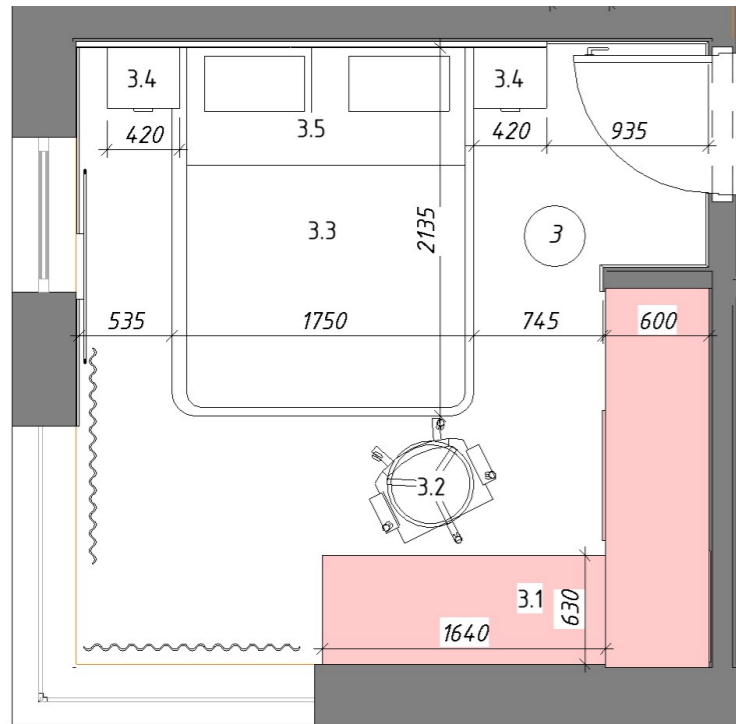
Примечания:

1. Все материалы подбираются по образцам с согласованием заказчика.
2. Размеры полок уточняются по желанию Заказчика.

Чертеж выполнен для составления коммерческого предложения, не для производства работ. Изготовление производится по конструктивному чертежу подрядчика после согласования с заказчиком.

		Подпись	Дата	Дизайн-проект жилого дома. Премиум	 Стадия Лист Листов		
Разработал	Цветникова Е.А.		22.07.24				
Заказчик				Под заказ. 2.1 Шкаф в коридоре	46	59	



Под заказ. 3.1 Шкаф-купе со столом



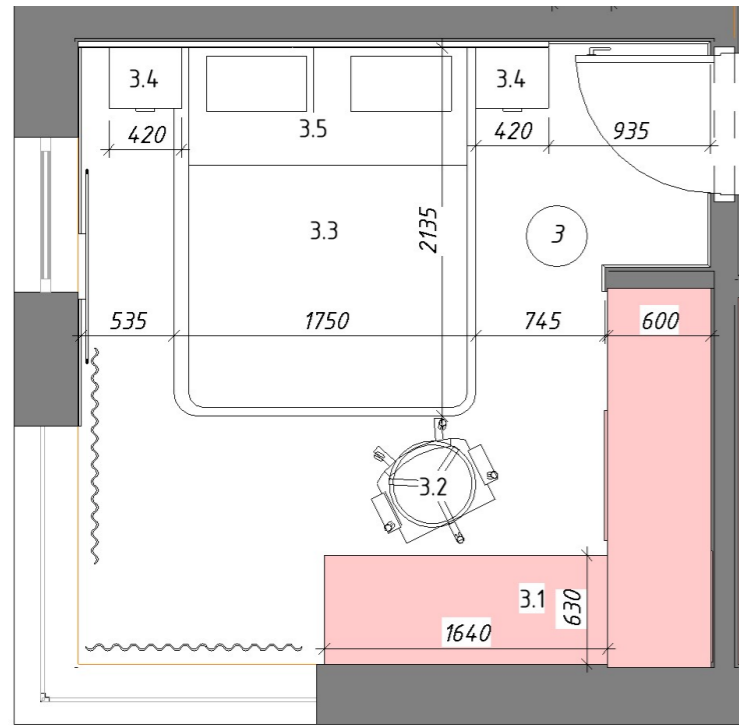
Примечания:

1. Все материалы подбираются по образцам с согласованием заказчика.
2. Размеры полок уточняются по желанию Заказчика.
3. Заказ мебели осуществляется после замера помещения с чистой отделкой.

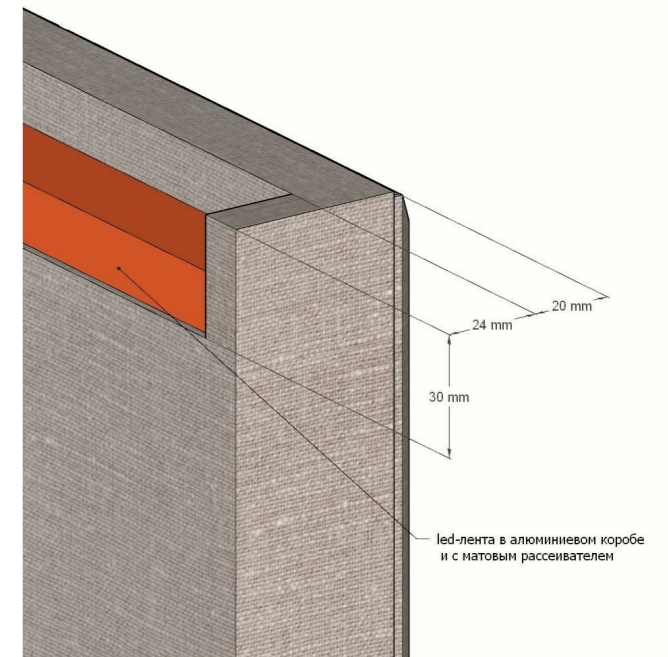
Чертеж выполнен для составления коммерческого предложения, не для производства работ. Изготовление производится по конструктивному чертежу подрядчика после согласования с заказчиком.

		Подпись	Дата	Дизайн-проект жилого дома. Премиум	 Стадия Лист Листов		
Разработал	Цветникова Е.А.		22.07.24				
Заказчик							

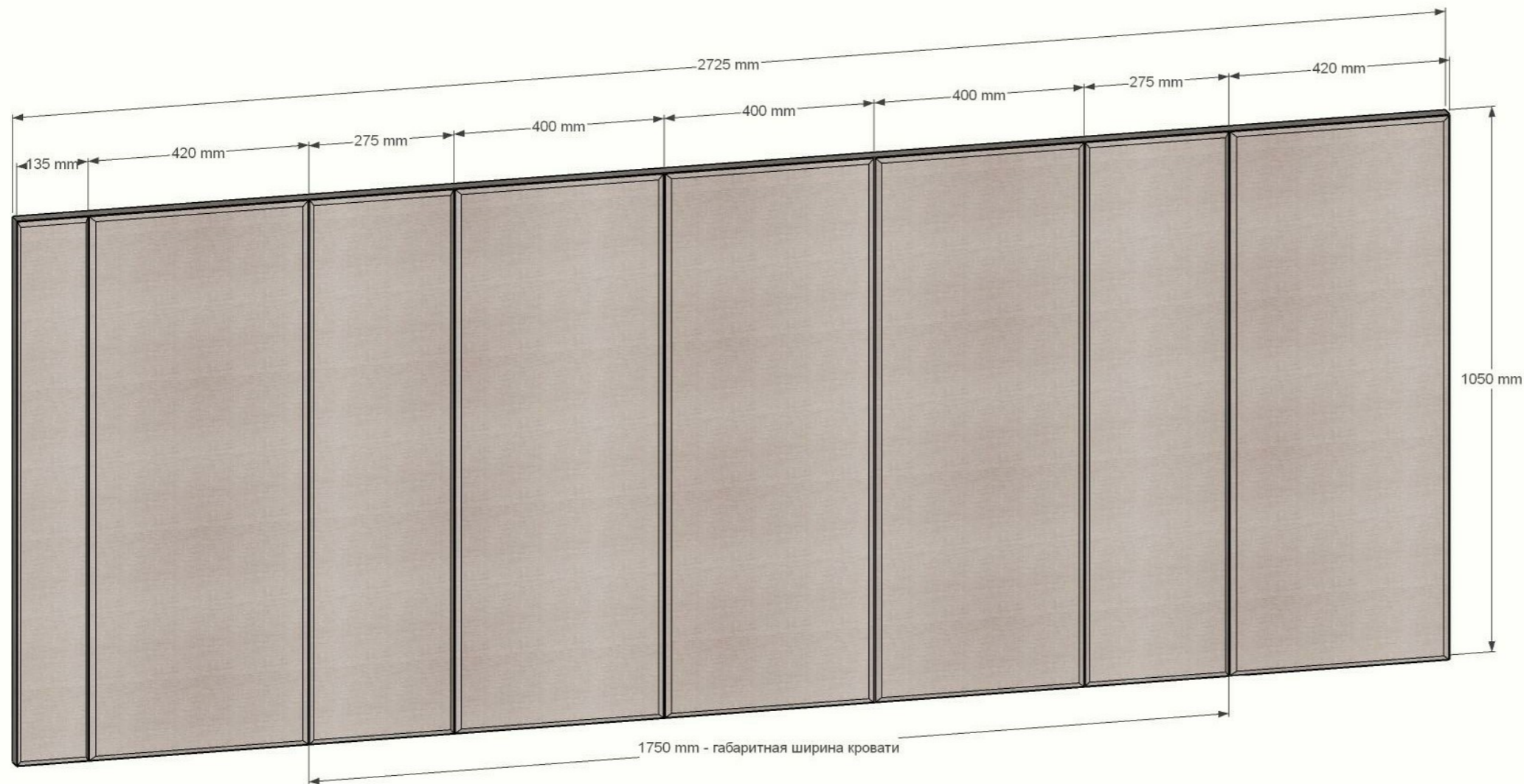
Под заказ. 3.5 Мягкое изголовье



Принципиальный узел монтажа подсветки за мягкими панелями. Размеры могут быть изменены производителем



Референс фактуры и цвета ткани TEDDY 003



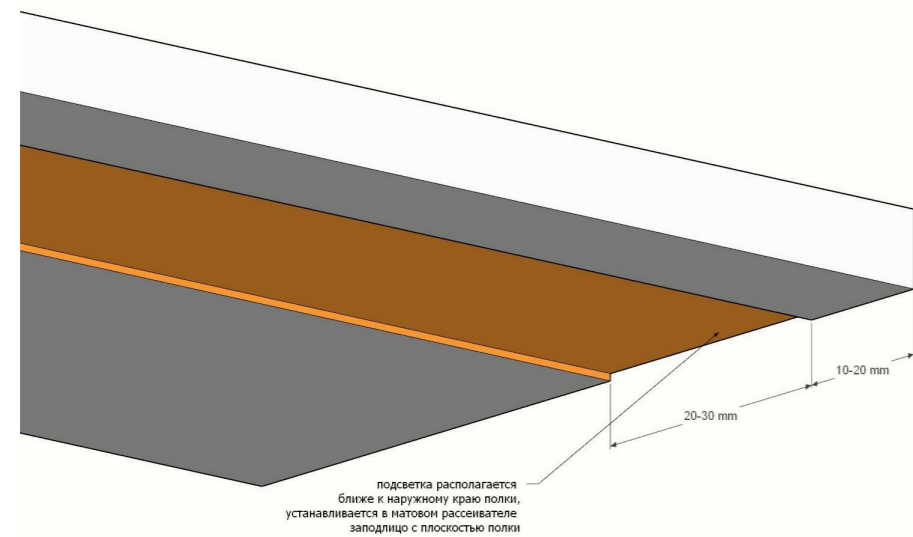
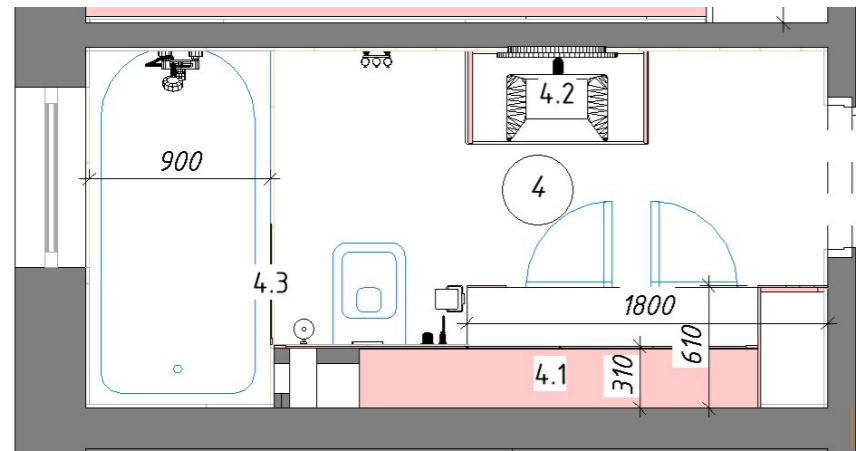
Примечания:

1. Все материалы подбираются по образцам с согласованием заказчика.
2. Размеры полок уточняются по желанию Заказчика.
3. Заказ мебели осуществляется после замера помещения с чистой отделкой.

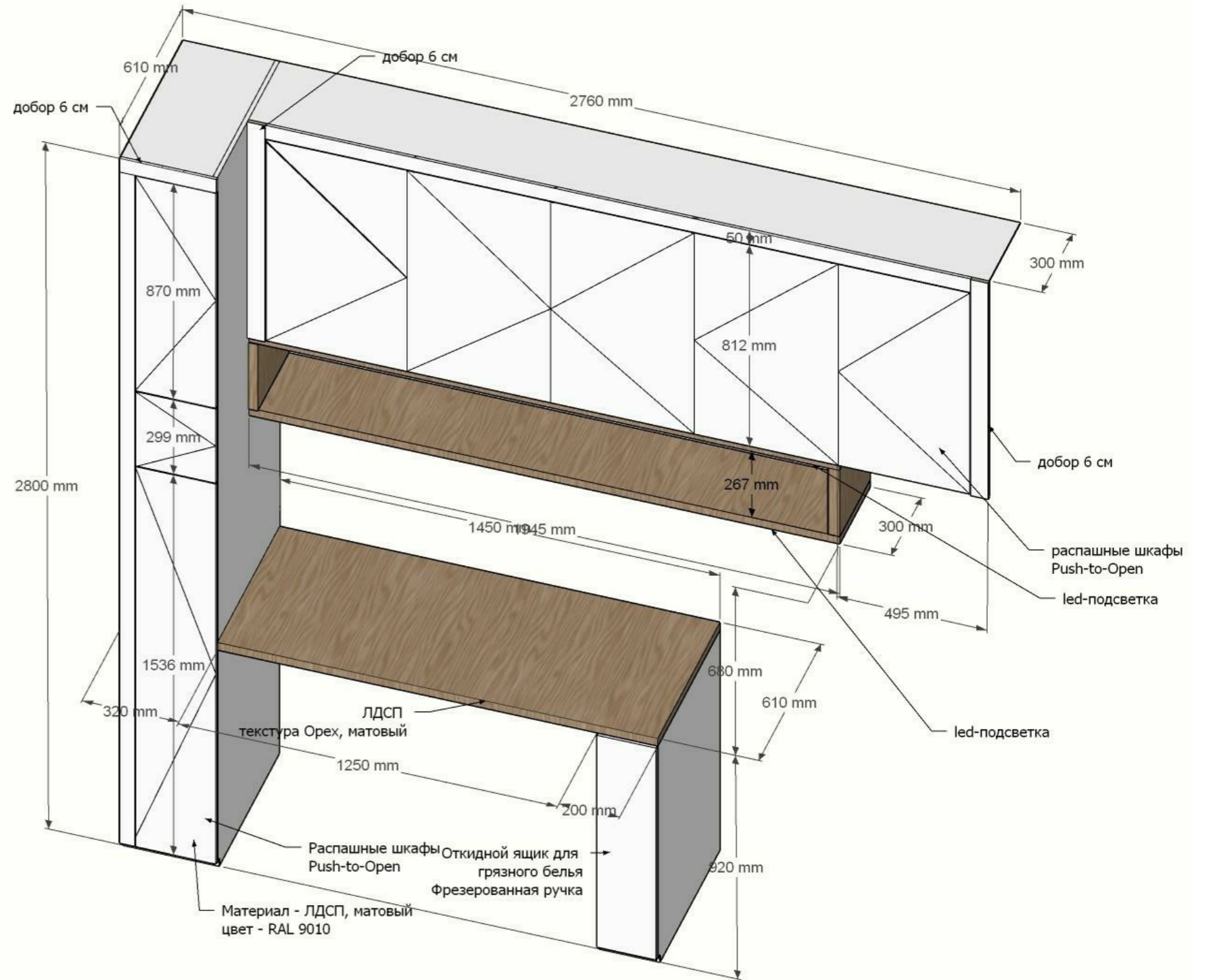
Чертеж выполнен для составления коммерческого предложения, не для производства работ. Изготовление производится по конструктивному чертежу подрядчика после согласования с заказчиком.

		Подпись	Дата	Дизайн-проект жилого дома. Премиум	Смарт-СТРОЙ		
Разработал	Цветникова Е.А.		22.07.24		Под заказ. 3.5 Мягкое изголовье	Стадия	Лист
Заказчик						48	59

Под заказ. 4.1 Шкаф со столешницей в СУ





Референс внешнего вида текстуры
ЛДСП 16 мм Кгполсрап К008 РW Орех Селект Светлый



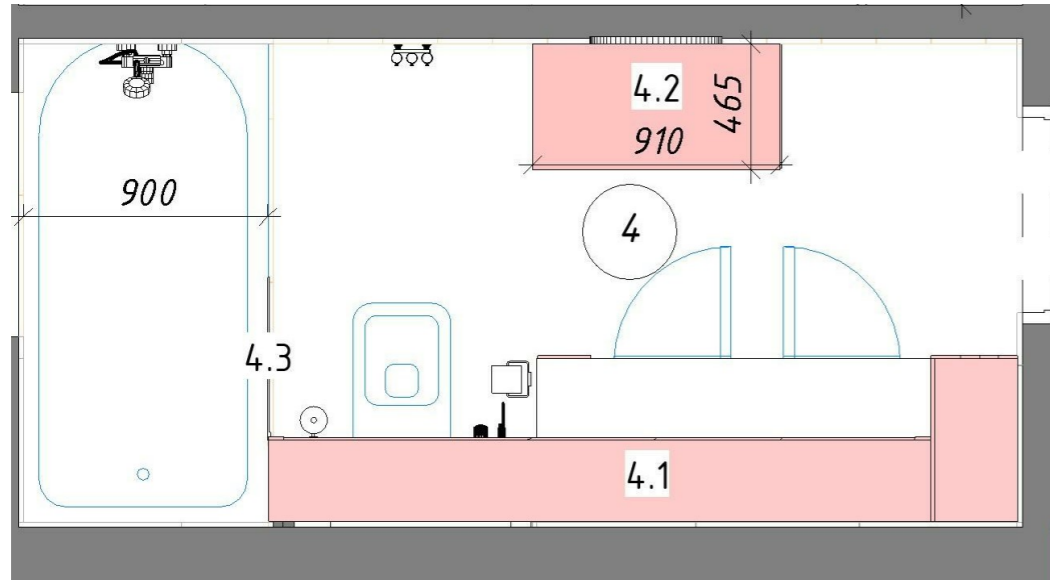
Примечания:

1. Все материалы подбираются по образцам с согласованием заказчика.
2. Размеры полок уточняются по желанию Заказчика.
3. Заказ мебели осуществляется после замера помещения с чистой отделкой.

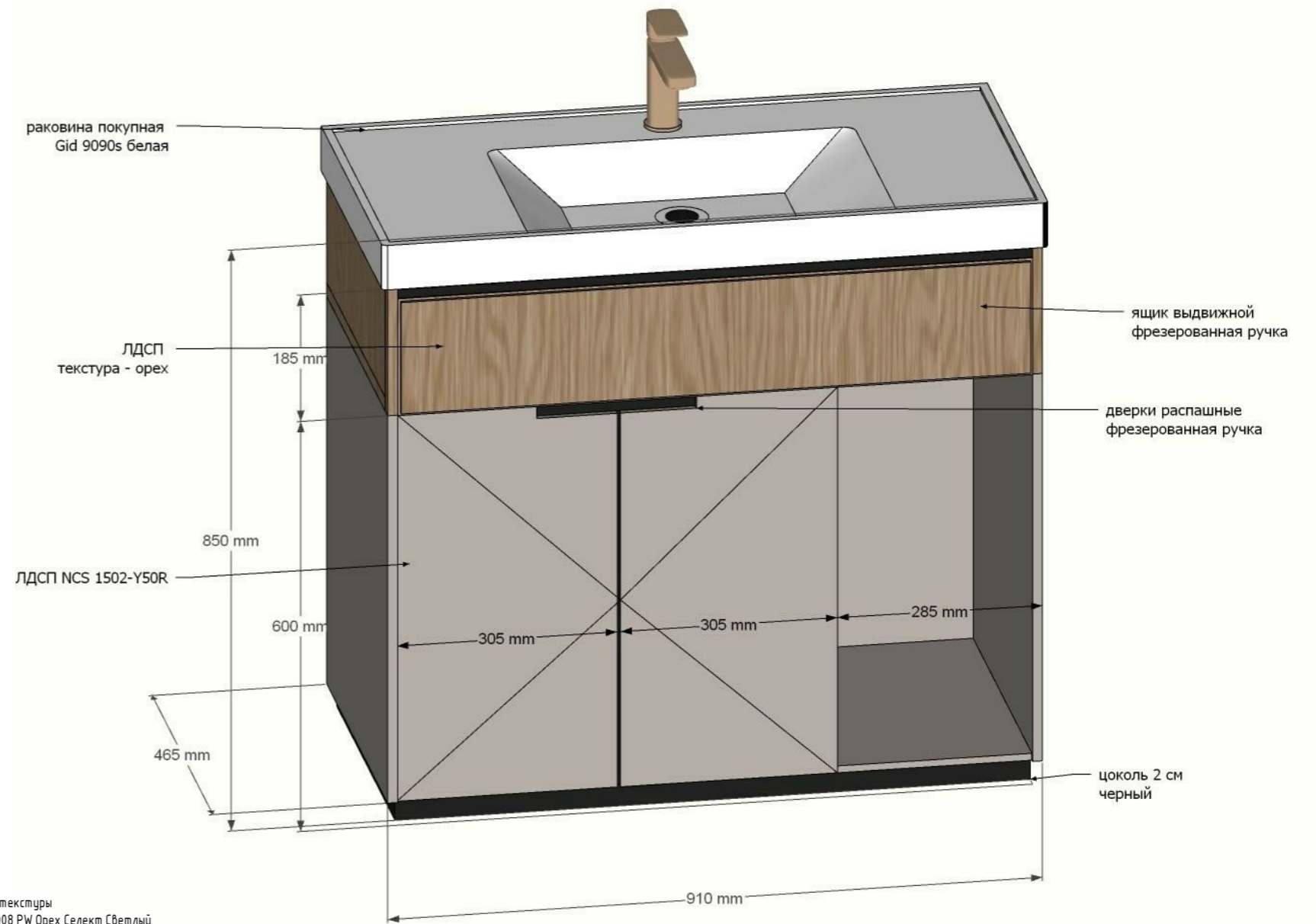
Чертеж выполнен для составления коммерческого предложения, не для производства работ. Изготовление производится по конструктивному чертежу подрядчика после согласования с заказчиком.

		Подпись	Дата	Дизайн-проект жилого дома. Премиум	 Стадия Лист Листов		
Разработал	Цветникова Е.А.		22.07.24				
Заказчик							

Под заказ. 4.2 Тумба с лазом для кота в СУ



Референс внешнего вида текстуры
ЛДСП 16 мм Кгопосран К008 PW Орех Селект Светлый



Проект раковины подготавливается с учетом тех.карты покупной раковины!!!

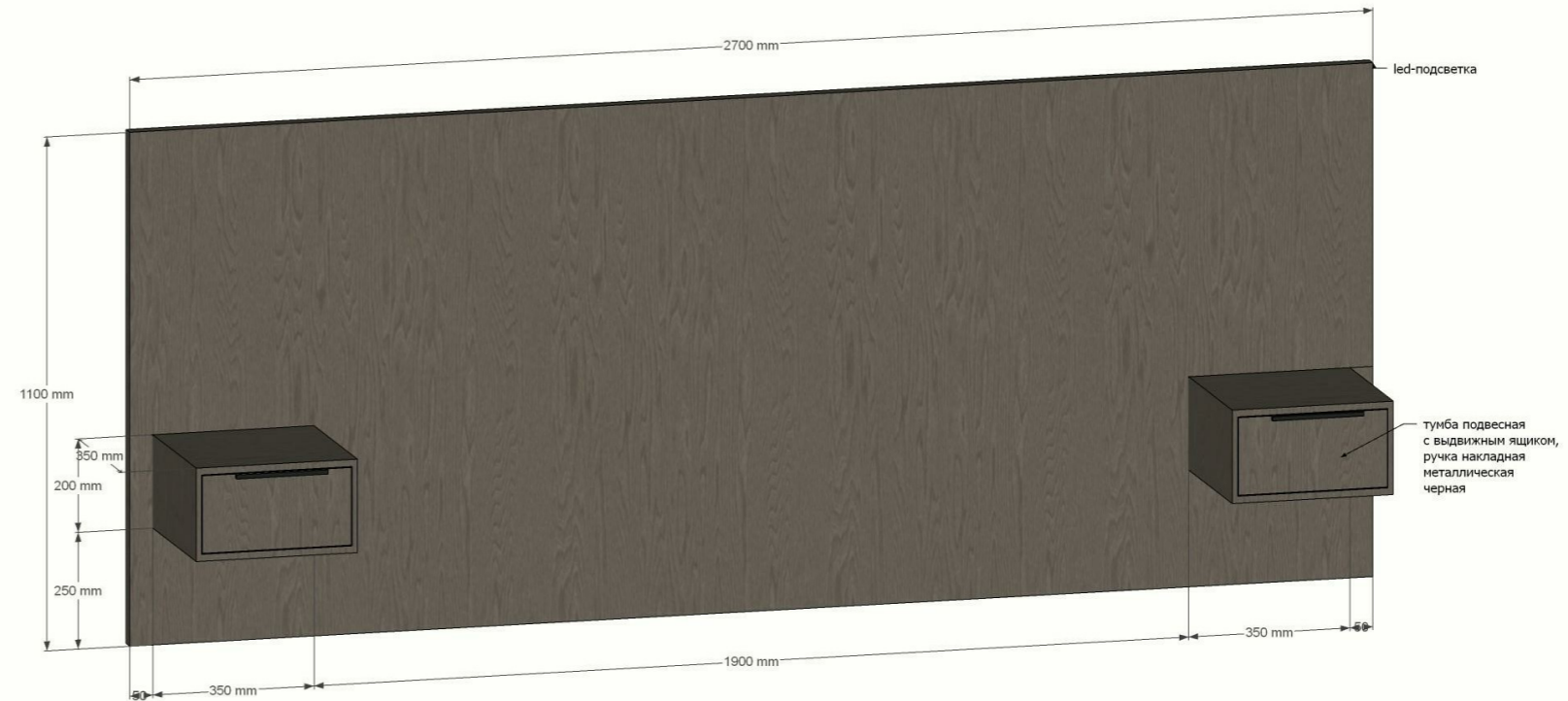
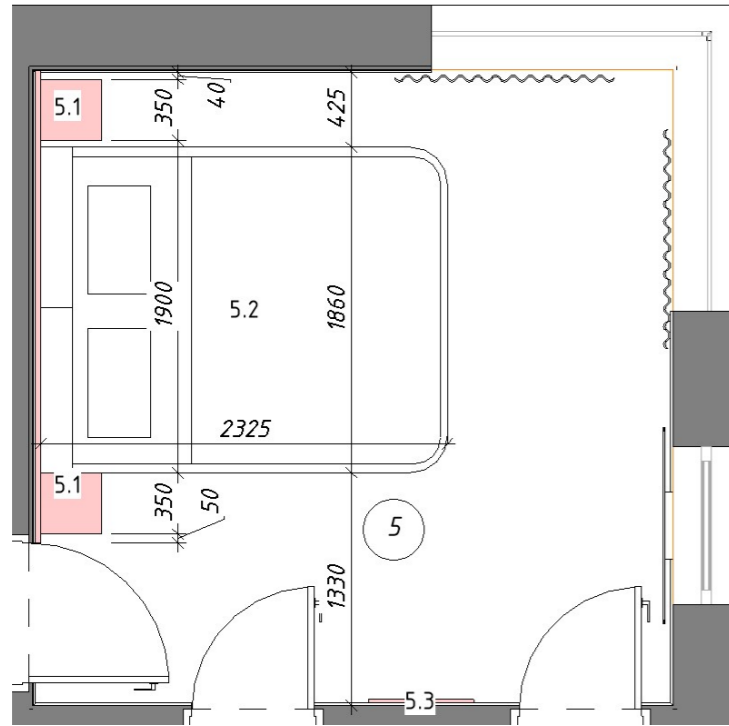
Примечания:

1. Все материалы подбираются по образцам с согласованием заказчика.
2. Размеры полок уточняются по желанию Заказчика.
3. Заказ мебели осуществляется после замера помещения с чистой отделкой.

Чертеж выполнен для составления коммерческого предложения, не для производства работ. Изготовление производится по конструктивному чертежу подрядчика после согласования с заказчиком.

		Подпись	Дата	Дизайн-проект жилого дома. Премиум	Смарт-СТРОЙ		
Разработал	Цветникова Е.А.		22.07.24		Под заказ. 4.2 Тумба с лазом для кота в СУ	Стадия	Лист
Заказчик						50	59

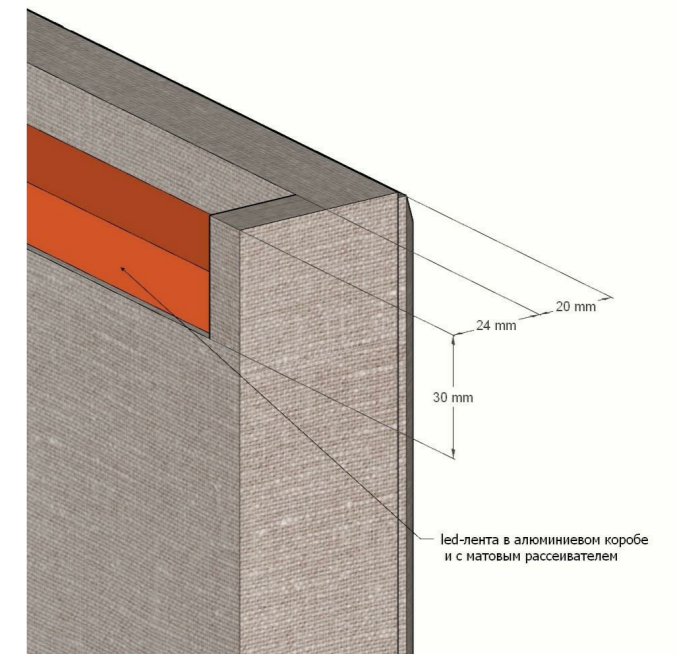
Под заказ. 5.1 Изголовье с тумбами



Референс внешнего вида текстуры
Шпон Орех Американский





Принципальный узел монтажа подсветки за мягкими панелями. Размеры могут быть изменены производителем





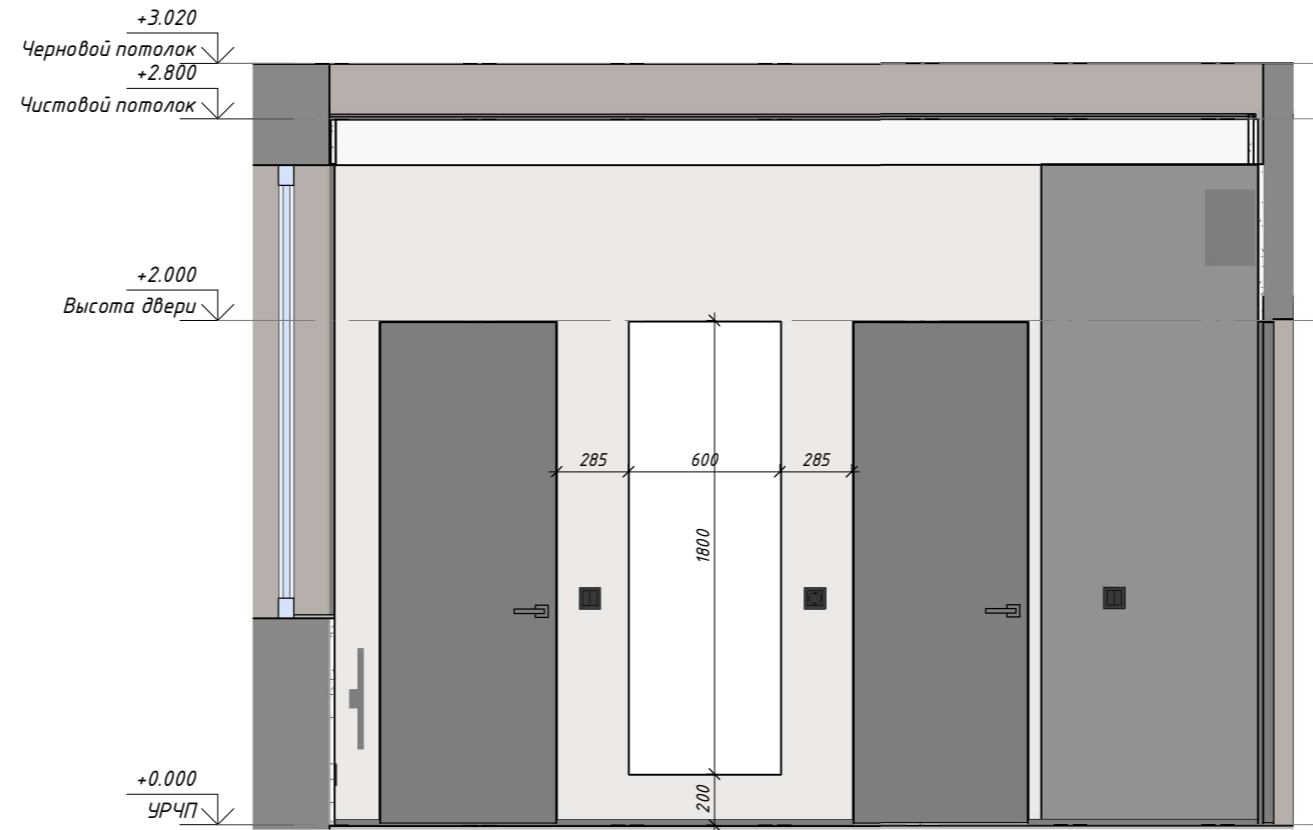
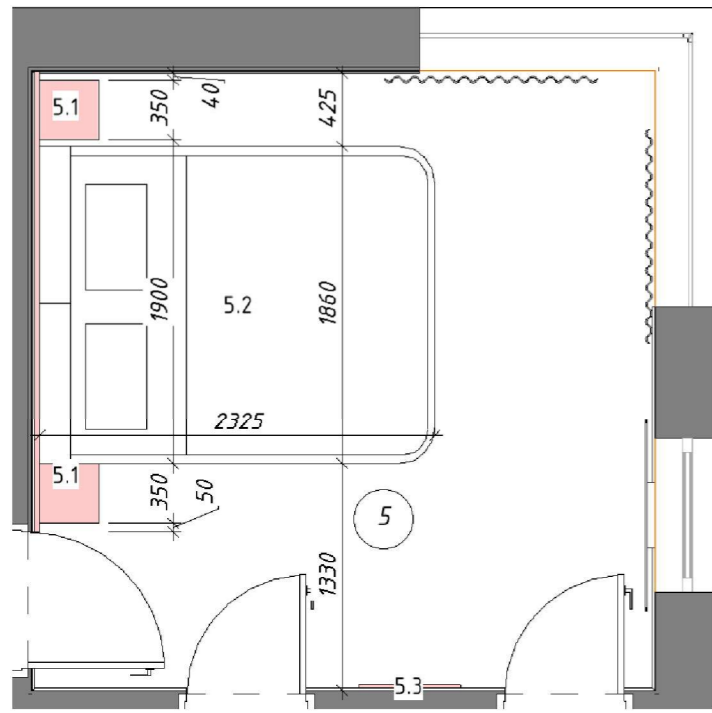
Примечания:

1. Все материалы подбираются по образцам с согласованием заказчика.
2. Размеры полок уточняются по желанию Заказчика.
3. Заказ мебели осуществляется после замера помещения с чистой отделкой.

Чертеж выполнен для составления коммерческого предложения, не для производства работ. Изготовление производится по конструктивному чертежу подрядчика после согласования с заказчиком.

		Подпись	Дата	Дизайн-проект жилого дома. Премиум	 Стадия Лист Листов		
Разработал	Цветникова Е.А.		22.07.24				
Заказчик							

Под заказ. 5.3 Картина

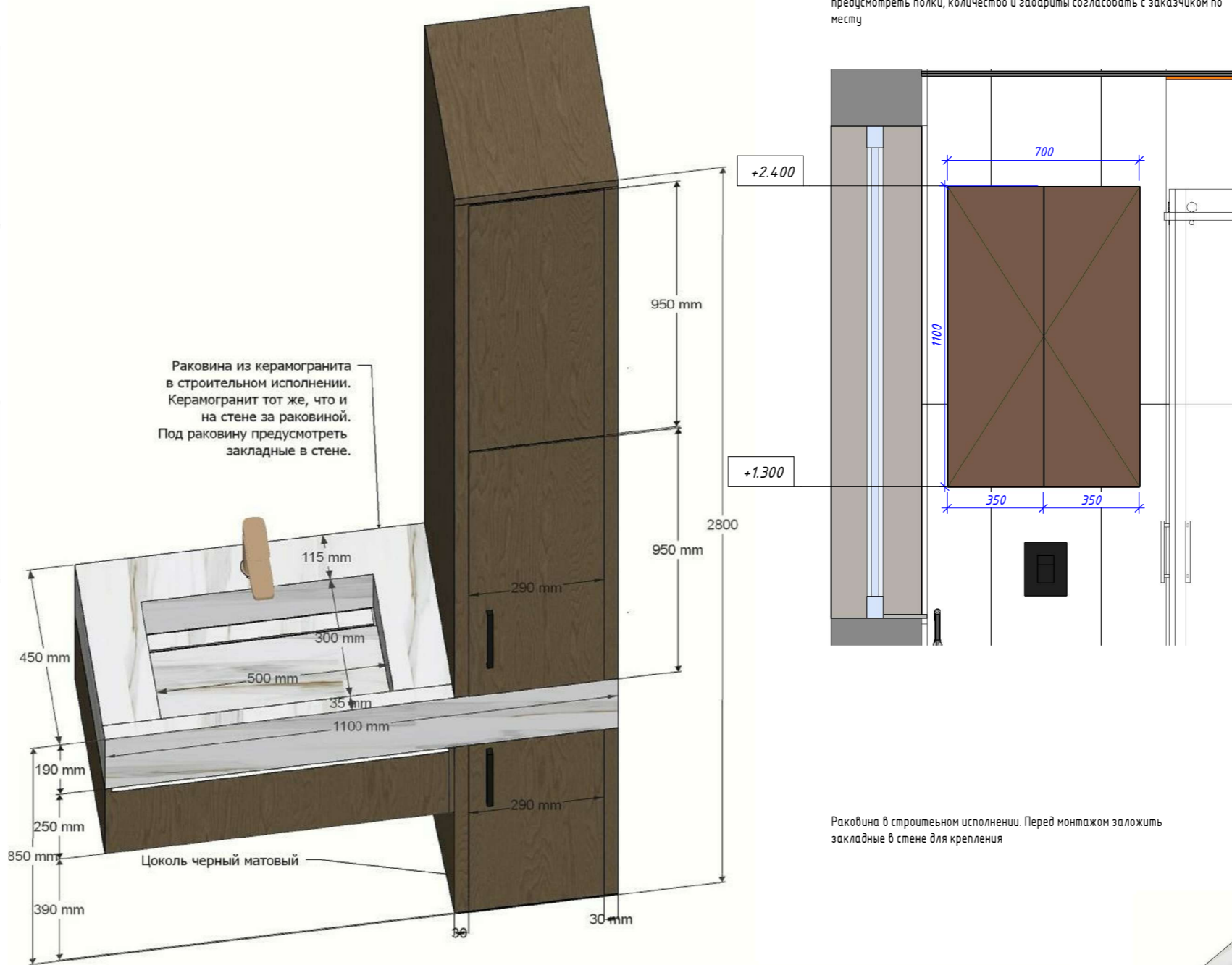

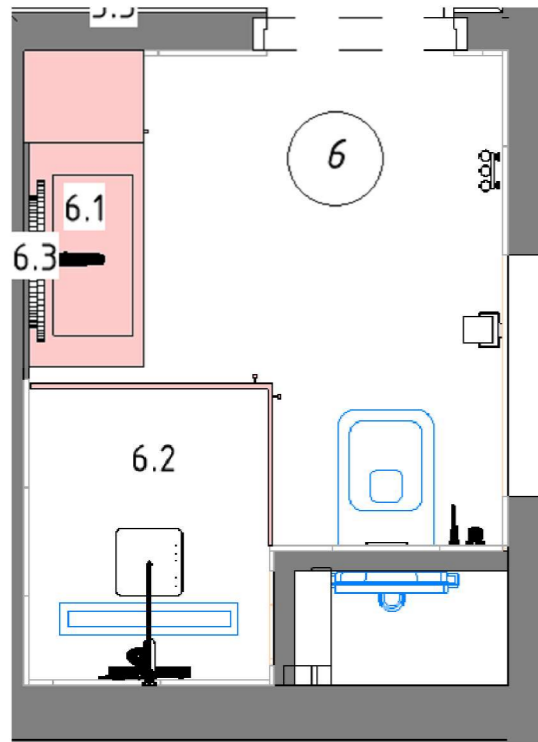


Примечания:

1. Все материалы подбираются по образцам с согласованием заказчика.
2. Размеры полок уточняются по желанию Заказчика.
3. Заказ мебели осуществляется после замера помещения с чистой отделкой.

		Подпись	Дата	Дизайн-проект жилого дома. Премиум	Смарт-СТРОЙ		
Разработал	Цветникова Е.А.		22.07.24		Под заказ. 5.3 Картина	Стадия	Лист
Заказчик						53	59

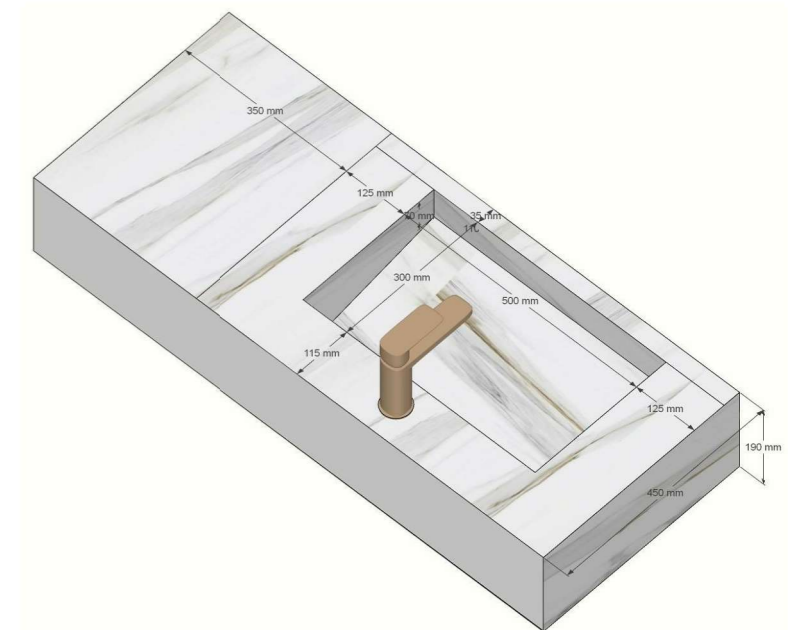
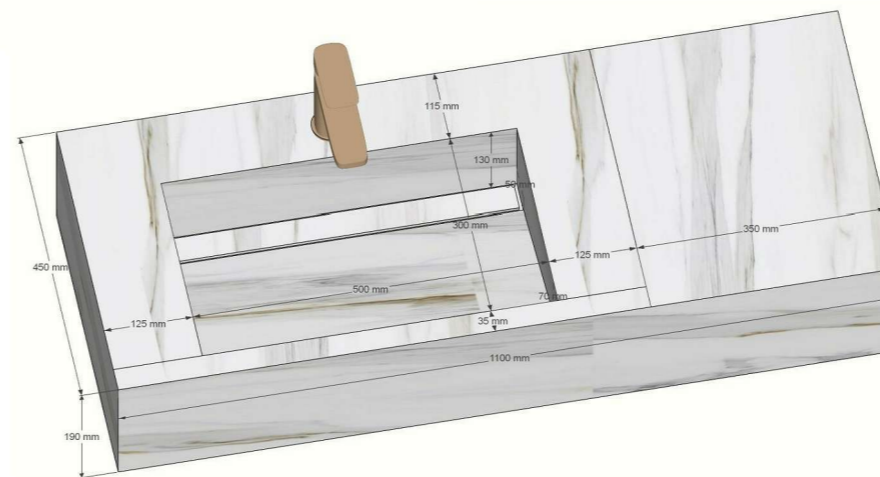
Под заказ. 6.1 Шкаф, раковина и дверки в СУ мастер-спальни



Референс текстуры фасадов. Орех американский мореный
Материал фасадов - ЛДСП



Референс внешнего вида раковины

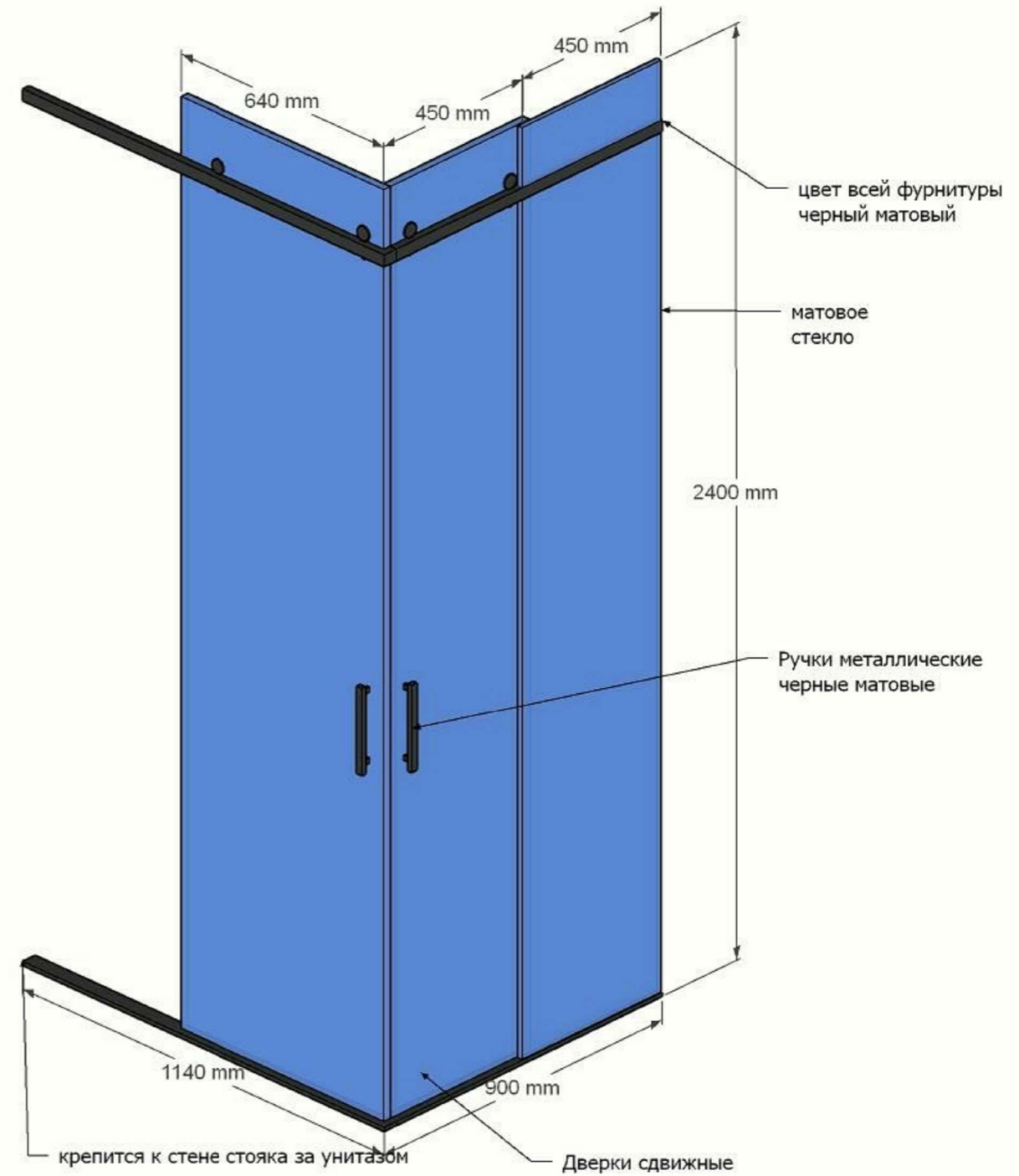
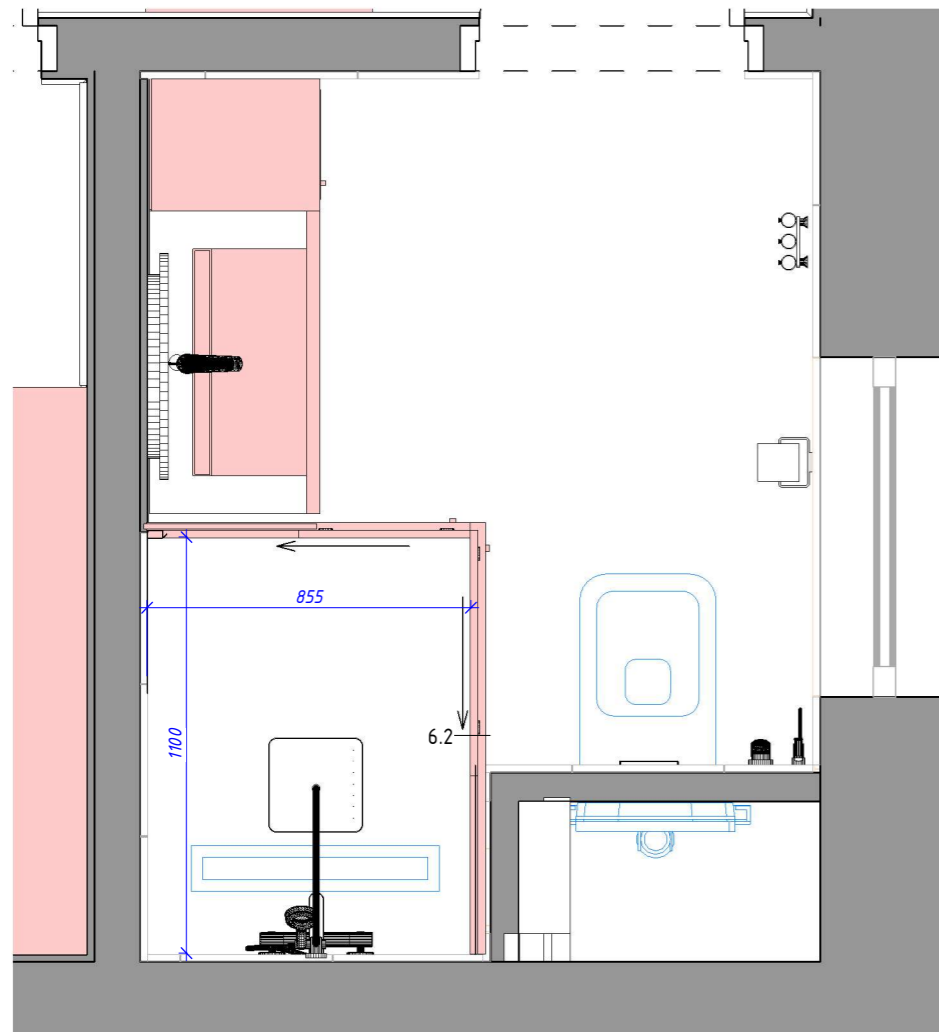


Примечания:

1. Все материалы подбираются по образцам с согласованием заказчика.
 2. Размеры полок уточняются по желанию Заказчика.
 3. Вырез под кран сделать по месту после выбора крана.
 4. Заказ мебели осуществляется после замера помещения с чистовой отделкой.
- Чертеж выполнен для составления коммерческого предложения, не для производства работ.
Изготовление производится по конструктивному чертежу подрядчика после согласования с заказчиком.

		Подпись	Дата	Дизайн-проект жилого дома. Премиум	Смарт-СТРОЙ		
Разработал	Цветникова Е.А.		22.07.24	Под заказ. 6.1 Шкаф, раковина и дверки в СУ мастер-спальни	Стадия	Лист	Листов
Заказчик						54	59



Под заказ 6.2 Перегородка душевая



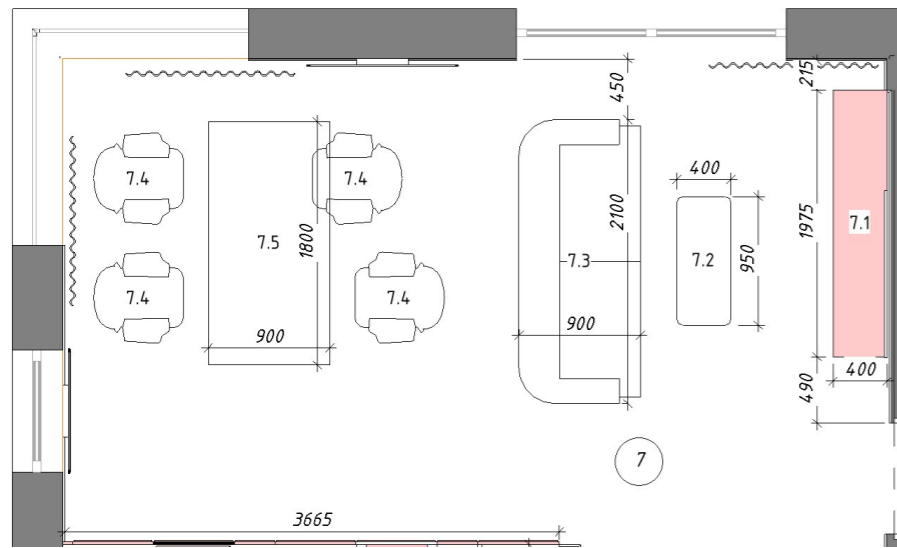
Примечания:

1. Все материалы подбираются по образцам с согласованием заказчика.
2. Размеры полок уточняются по желанию Заказчика.
3. Заказ мебели осуществляется после замера помещения с чистовой отделкой.


Чертеж выполнен для составления коммерческого предложения, не для производства работ. Изготовление производится по конструктивному чертежу подрядчика после согласования с заказчиком.

		Подпись	Дата	Дизайн-проект жилого дома. Премиум	 Стадия Лист Листов		
Разработал	Цветникова Е.А.		22.07.24				
Заказчик							

Под заказ. 7.1 Тумба под ТВ в гостиной



Референс цвета фасадов. Орех американский мореный
Материал фасадов - МДФ/шпонированный МДФ





Референс текстуры фасадов.



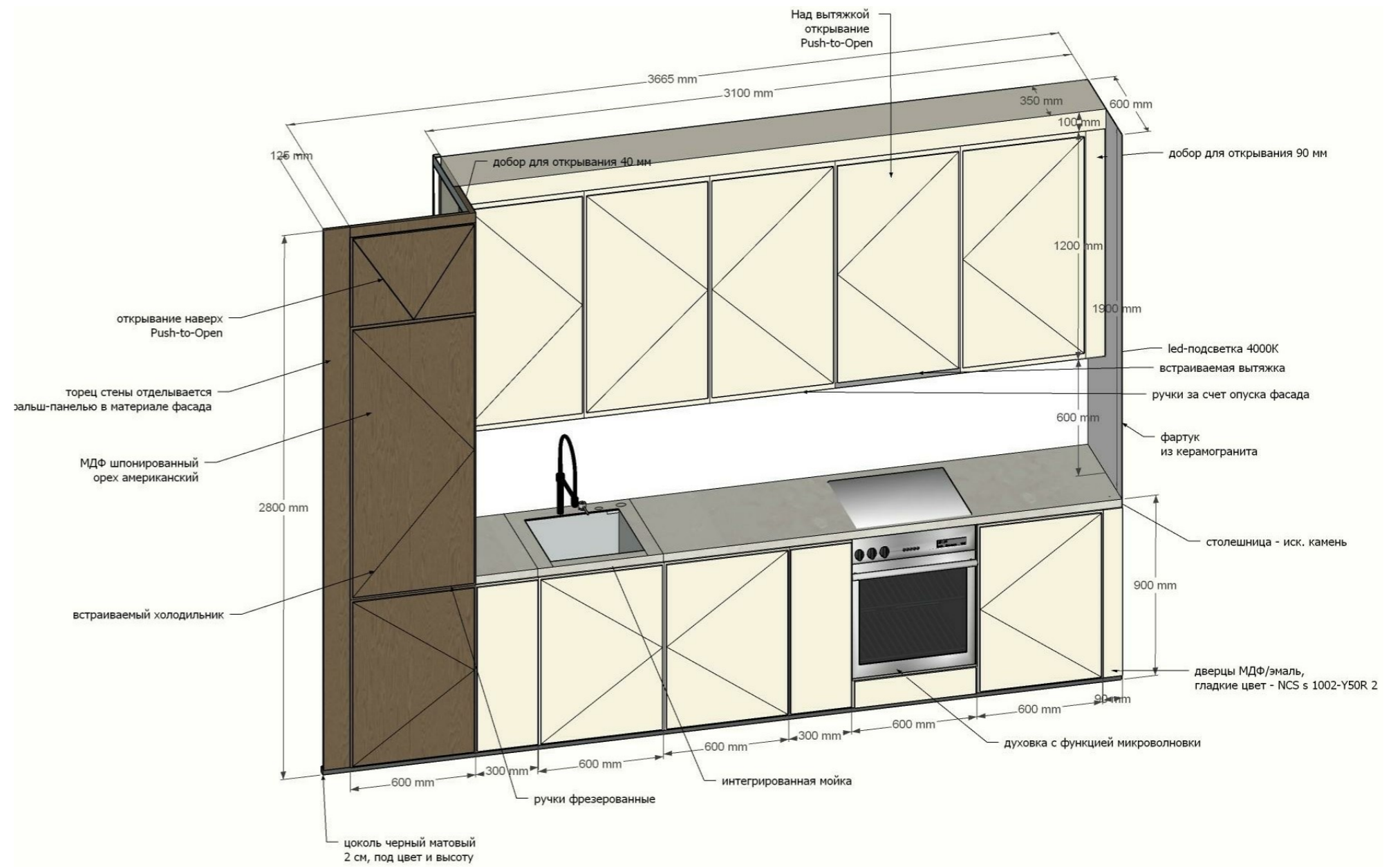
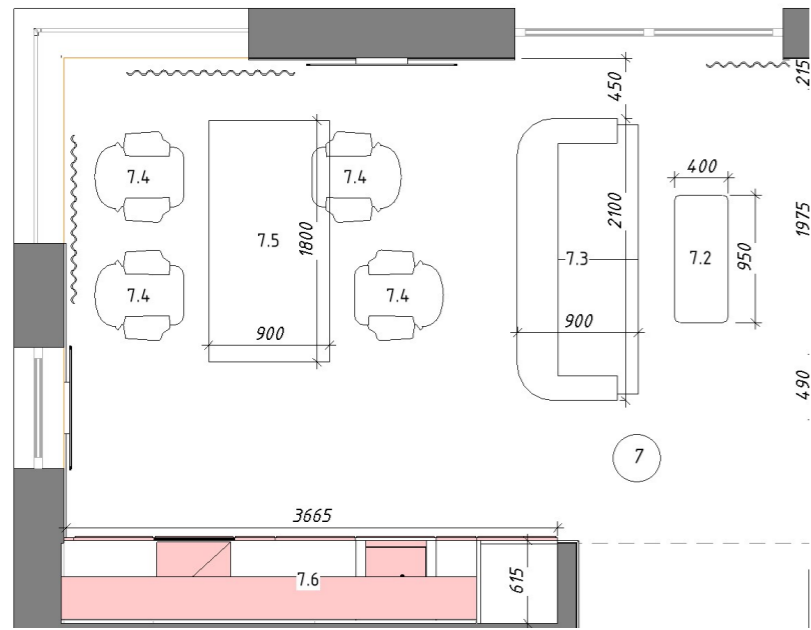
Примечания:

1. Все материалы подбираются по образцам с согласованием заказчика.
2. Размеры полок уточняются по желанию Заказчика.
3. Заказ мебели осуществляется после замера помещения с чистой отделкой.

Чертеж выполнен для составления коммерческого предложения, не для производства работ. Изготовление производится по конструктивному чертежу подрядчика после согласования с заказчиком.

		Подпись	Дата	Дизайн-проект жилого дома. Премиум	 Стадия Лист Листов		
Разработал	Цветникова Е.А.		22.07.24				
Заказчик							


Под заказ. 7.6 Кухонный гарнитур



СМОТРЕТЬ СОВМЕСТНО С КУХОННЫМ ГАРНИТУРОМ!!! МАТЕРИАЛ НА ТОРЦЕ ШКАФА И ЧАСТИ КУХНИ - ОДИН И ТОТ ЖЕ




Референс цвета фасадов. Орех американский мореный
Материал фасадов - МДФ/шпонированный МДФ



Референс текстуры деревянных фасадов.





Референс расположения подсветки фасадов.



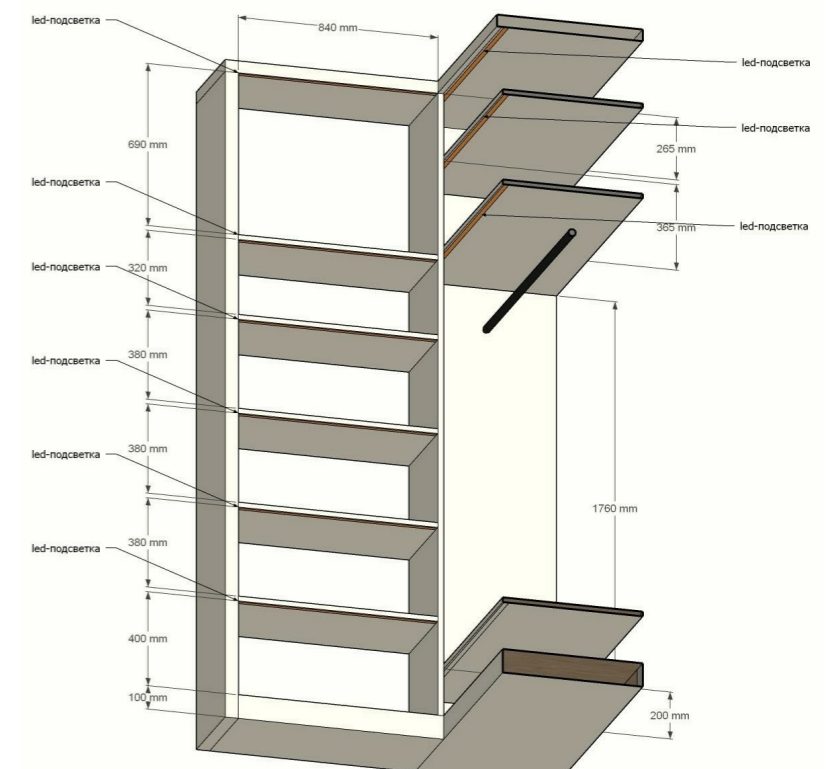
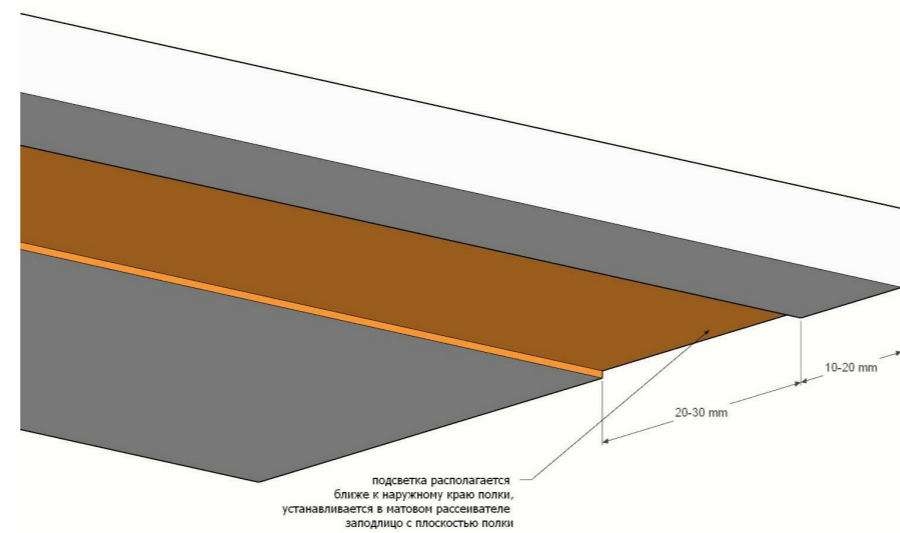
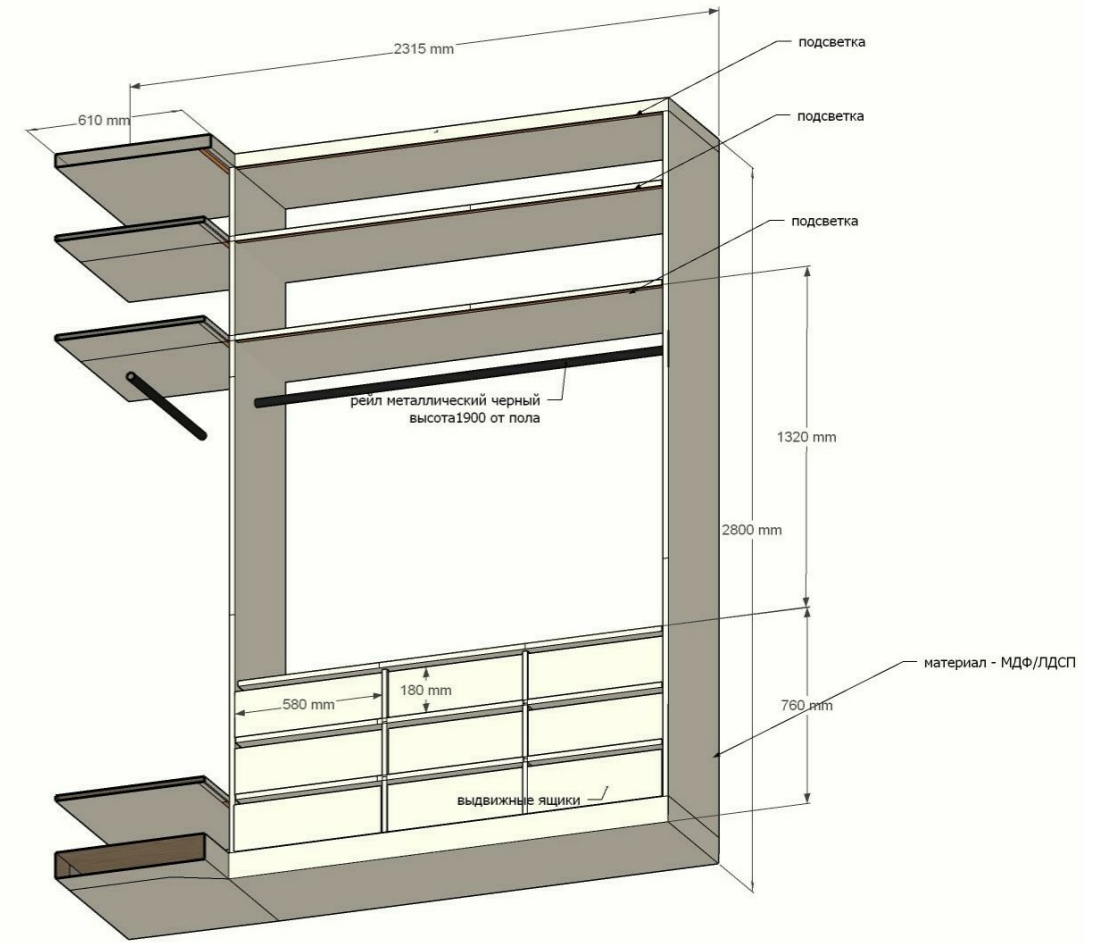
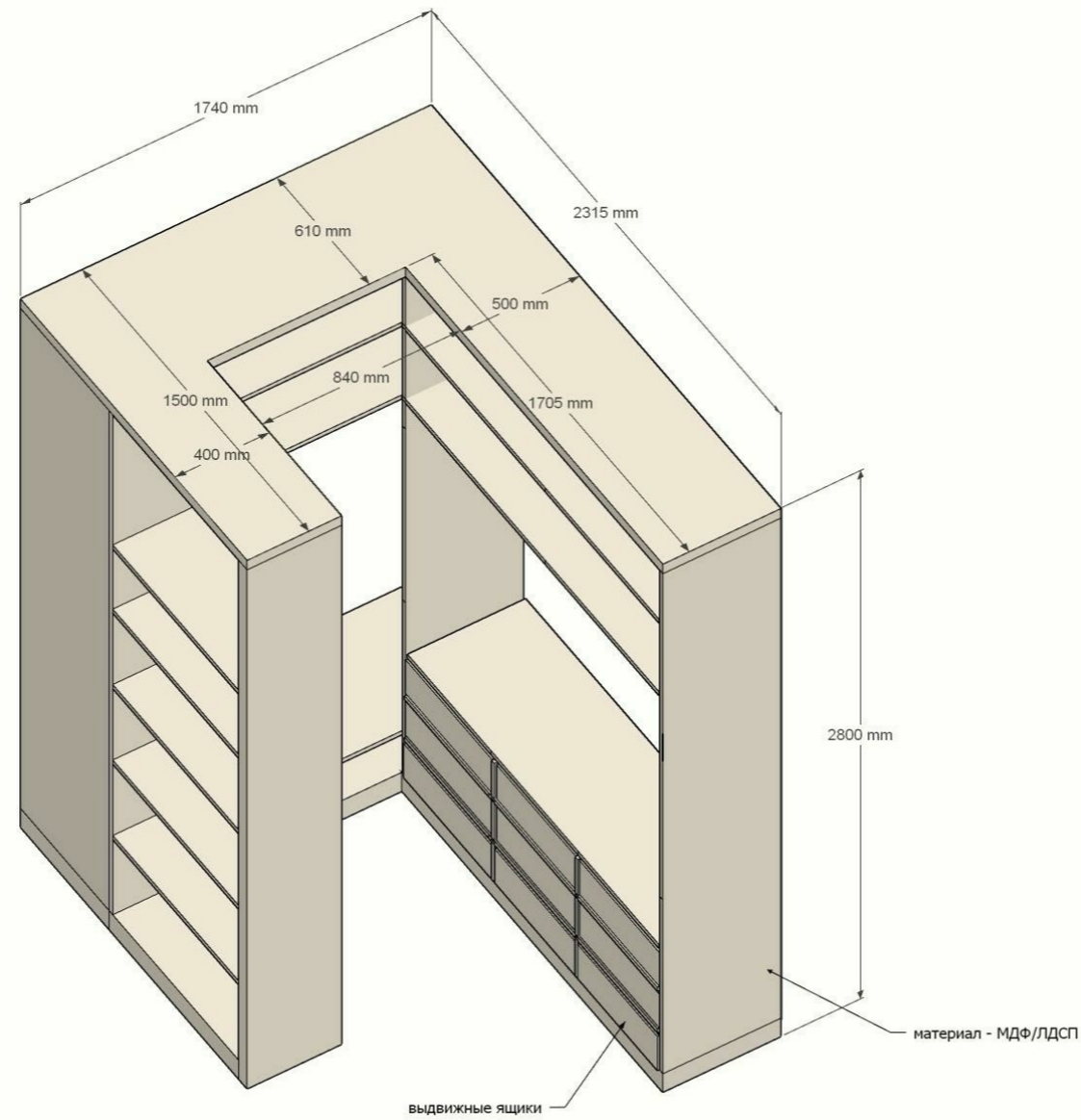
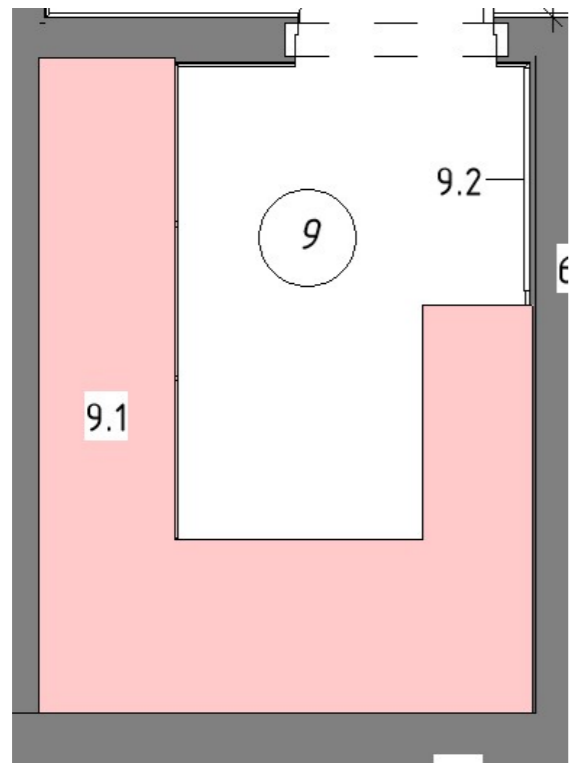
Примечания:

1. Все материалы подбираются по образцам с согласованием заказчика.
2. Размеры полок уточняются по желанию Заказчика.
3. Заказ мебели осуществляется после замера помещения с чистой отделкой.

Чертеж выполнен для составления коммерческого предложения, не для производства работ. Изготовление производится по конструктивному чертежу подрядчика после согласования с заказчиком.

		Подпись	Дата	Дизайн-проект жилого дома. Премиум	 Стадия Лист Листов		
Разработал	Цветникова Е.А.		22.07.24	Под заказ. 7.6 Кухонный гарнитур		57	59
Заказчик							



Под заказ. 9.1 Гардеробная



Примечания:

1. Все материалы подбираются по образцам с согласованием заказчика.
2. Размеры полок уточняются по желанию Заказчика.
3. Заказ мебели осуществляется после замера помещения с чистой отделкой.

Чертеж выполнен для составления коммерческого предложения, не для производства работ. Изготовление производится по конструктивному чертежу подрядчика после согласования с заказчиком.

		Подпись	Дата	Дизайн-проект жилого дома. Премиум	 Стадия Лист Листов		
Разработал	Цветникова Е.А.		22.07.24				
Заказчик							